

Fyrir hverja?

Ævisafn III er fyrir þá sem vilja vera í blönduðu verðbréfasafni og þola litlar sveiflur á ávöxtun.



- Skuldaraáhætta (tapsáhætta)*
 - Markaðsáhætta (sveiflur í ávöxtun)*
- * Nánar, sjá baksíðu.

Upplýsingar

Stofndagur:

30.06.1998

Heildarstærð (kr.):

53.619M

Frá ávöxtun safnsins dregst hlutdeild í rekstrarkostnaði lífeyrissjóðsins. Áætlaður rekstrarkostnaður Almenna lífeyrissjóðsins er um 0,3% af meðaleignum.

Kennitölur og tölfræði

Meðaltími:

5,9

Staðalfrávik ávöxtunar:

3,5%

5% VaR (mán. tímabil):

-1,1%

Sharpe hlutfall:

0,6

Verðtryggingahlutfall ávöxtunarleiðar:

50,8%

Útreikningar miðast við mánaðarleg gildi sl. 5 ár. Nánar um kennitölur og tölfræði, sjá baksíðu.

Fjárfestingarstefna

Eignasamsetning skal vera í samræmi við heimildir í VII. kafla laga um skyldutryggingu lífeyrisréttinda og starfsemi lífeyrissjóða nr. 129/1997 með síðari breytingum.

Eignaflokkur	Stefna	Lágmark	Hámark
Skuldabréf og innlán	70%	60%	80%
Innlán	8%	0%	20%
Skuldabréf			
Innlend	53%	25%	80%
Erlend	9%	0%	15%
Hlutabréf	30%	20%	40%
Innlend	6%	2%	9%
Erlend	24%	13%	34%
Meðaltími	6,5 ár	3 ár	8 ár

Um Safnið

Almenni lífeyrissjóðurinn býður sjóðfélögum að ávaxta lífeyrissparnað sinn í dreifðu eignasafni sem fjárfestir í innlendum og erlendum verðbréfum.

Ævisafn III hentar þeim sem eru að ávaxta lífeyrissparnað sinn og vilja taka litla áhættu. Mælt er með Ævisafni III fyrir sjóðfélaga sem eru 57 ára og eldri. Ávöxtunartími inneignar í þessu safni er að jafnaði 5-20 ár. Markmið safnsins er að tryggja sjóðfélögum jafna og góða ávöxtun með auknu vægi skuldabréfa. Erlend hlutabréf safnsins eru að miklu leyti í skráðum hlutabréfasjóðum sem hver um sig fjárfestir í fjölda fyrirtækja í mismunandi atvinnugreinum og í mismunandi löndum, afkoma einstakra fyrirtækja vegur því lítið í heildarávöxtun safnsins. Til að dreifa áhættu enn frekar er stefnt að því að stór hluti erlendra hlutabréfasjóða séu markaðstengdir sjóðir.

Orðsending sjóðstjóra

Ævisafn III hefur lækkað um 0,7% frá áramótum. Lækkun á erlendum og innlendum hlutabréfamarkaði skýrir að stærstum hluta gengisþróun safnsins á árinu. Heimsvísitala hlutabréfa í USD (MSCI World) hefur lækkað um 1,8% frá áramótum í USD. Heimsvísitala hlutabréfa hefur lækkað um 6,2% í íslenskum krónum frá áramótum en krónan hefur styrkst gagnvart USD á árinu. Hlutfall erlendra eigna í safninu er 31,5%.

Heildarvísitala aðallista hefur lækkað um 9,6% frá áramótum. Verðtryggð vísitala skuldabréfa með 10 ára meðaltíma hefur lækkað um 0,1% frá áramótum en verðtryggt bréf með 5 ára meðaltíma hafa hækkað um 0,9%.

Eignasamsetning

Stærstu eignaflokkar	Vægi
Erlend hlutabréf	22,5%
Erlend skuldabréf	8,4%
Innlán í erlendum gjaldeyri	0,6%
Innlán í íslenskum krónum	9,2%
Innlend hlutabréf	6,6%
Innlend skuldabréf	52,6%
Total	100,0%

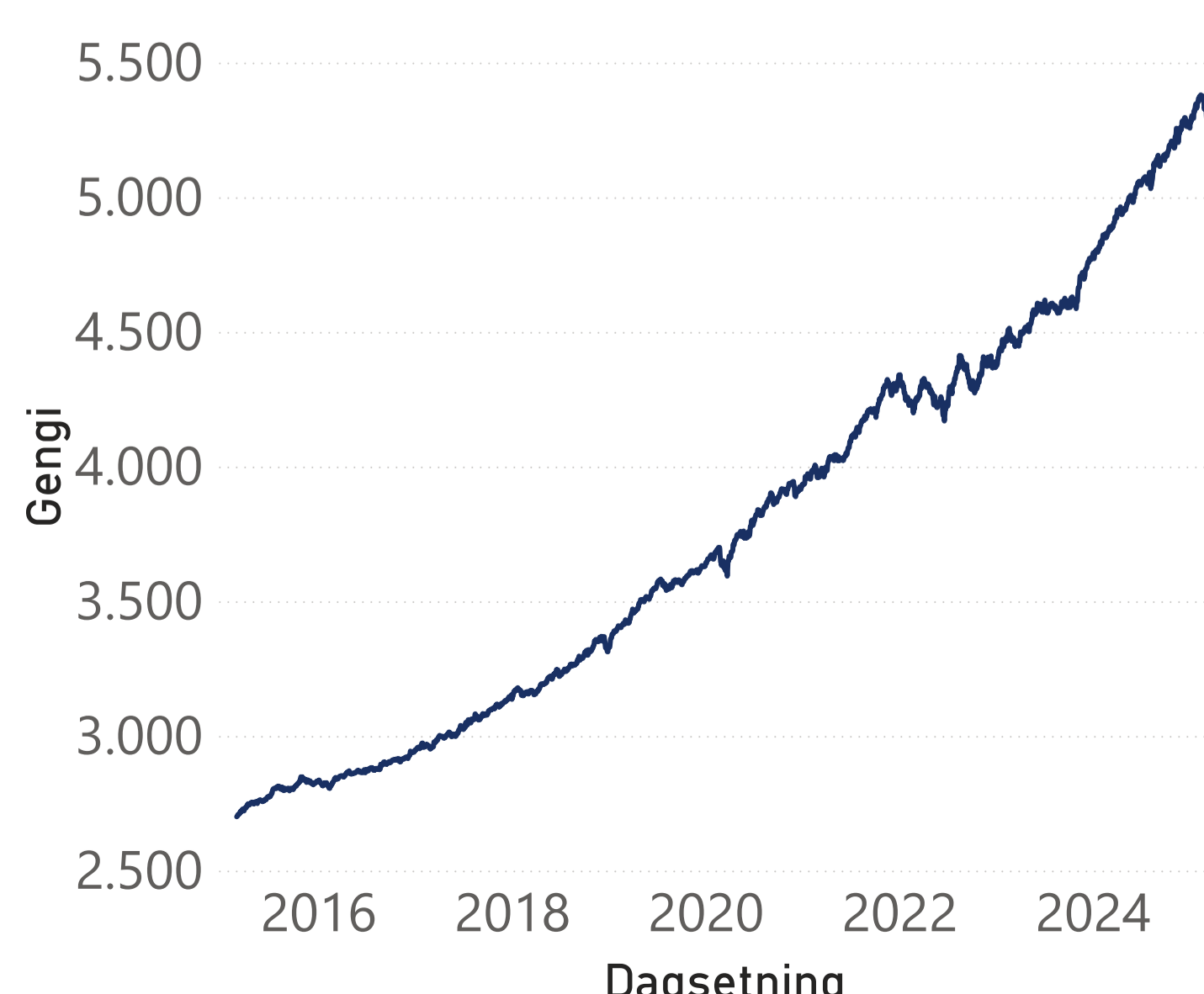
Ávöxtun

Raunávöxtun	Nafnávöxtun
Frá áramótum	-0,8%
Sl. 1 ár	1,4%
Sl. 3 ár	-0,5%
Sl. 5 ár	1,0%
Sl. 10 ár	2,4%
Frá stofnun	1,6%
Frá áramótum	-0,7%
Sl. 1 ár	6,1%
Sl. 3 ár	6,6%
Sl. 5 ár	7,3%
Sl. 10 ár	6,7%
Frá stofnun	6,4%

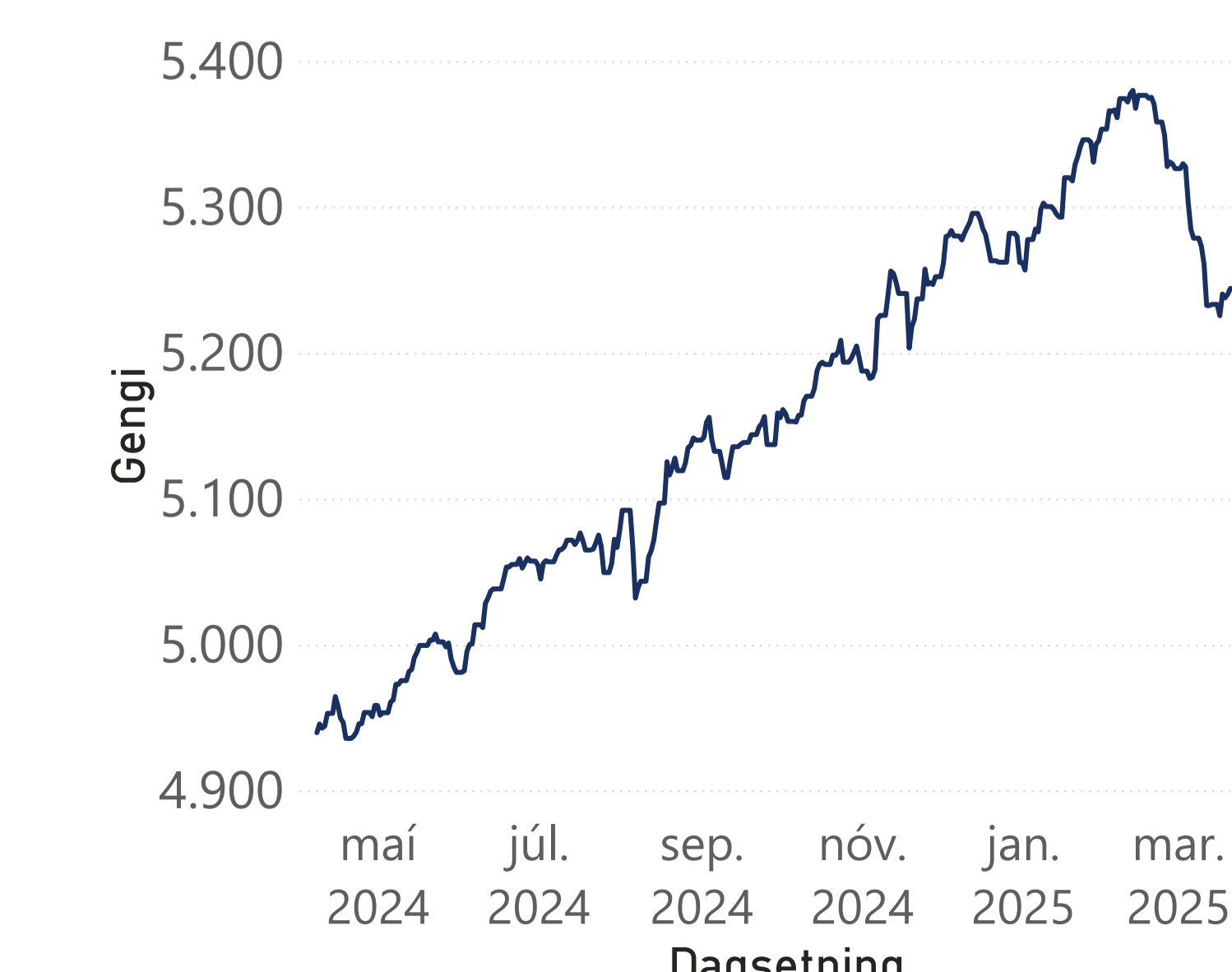
Stærstu 10 útgefendurnir

Skuldabréf	Vægi	Hlutabréf	Vægi
Sjóðfélagalán	17,6%	Apple Inc	0,9%
Ísland - Ríkisskuldabréf	9,8%	Microsoft Corp	0,8%
Vanguard - US Government Bond Index Fund	3,3%	NVIDIA Corp	0,7%
Reitir fasteignafélag hf.	3,3%	Festi hf.	0,5%
Íslandsbanki hf.	3,2%	Amazon.com Inc	0,5%
Eik fasteignafélag hf.	2,9%	Alphabet Inc	0,5%
Landsbankinn hf.	2,3%	Arion banki hf.	0,5%
Vanguard Global Corporate Bond Index Fund	1,9%	Eik fasteignafélag hf.	0,4%
Reykjavíkurborg	1,8%	HSV eignarhaldsfélag slhf.	0,4%
Heimar hf.	1,7%	Meta Platforms Inc	0,4%

Gengisþróun sl. 10 ár



Gengisþróun sl. 1 ár



Almennar upplýsingar

Almenni lífeyrissjóðurinn er lífeyrissjóður sem hentar þeim sem geta valið lífeyrissjóð og vilja greiða viðbótariðgjöld til að auka ráðstöfunar-tekjur sínar á eftirlaunaárunum. Aðild að sjóðnum er öllum opin en jafnframt er sjóðurinn starfs-greinasjóður arkitekta, leiðsögumanna, lækna, tónlistarmanna og tæknifræðinga.

Í Almenna lífeyrissjóðnum geta sjóðfélagar greitt bæði í séreignarsjóð og samtryggingarsjóð. Í séreignarsjóði eru iðgjöld færð á sérreikning sjóðfélaga en með greiðslum í samtryggingarsjóð ávinna sjóðfélagar sér rétt á lífeyrisgreiðslum til æviloka og örorku-, maka- og barnalífeyri.

Séreignarsjóður

Ævisafn III er hluti af séreignarsjóði Almenna lífeyrissjóðsins. Í séreignarsjóði eru iðgjöld sjóð-félaga færð á sérreikning hans auk vaxta og verð-bóta. Iðgjöld hvers sjóðfélaga eru séreign hans en eru ávöxtuð með iðgjöldum annarra sjóðfélaga. Inneign í séreignarsjóði erfist við fráfall sjóðfélaga og er greidd út samkvæmt erfðareglum. Hefja má töku lífeyris úr séreignarsjóðum við 60 ára aldur. Ef sjóðfélagi verður öryrki er hægt að taka inneignina út á 7 árum m.v. 100% örorku.

Séreignarsjóður í stuttu máli.

- Inneign er laus til útborgunar frá 60 ára aldri.
- Inneign í séreignarsjóði erfist.
- Tekjuskattur er greiddur af lífeyrisgreiðslum.
- Hægt er að nýta persónuafslátt við útgreiðslu.
- Fjármagnstekjuskattur greiðist ekki af vaxtatekjum í lífeyrissjóði.

Fyrirvari um eignamat

Lífeyrissjóðurinn metur eignir safnsins með hliðsjón af fyrirbyggjandi upplýsingum um markaðsverð. Markaðsverð verðbréfa ræðst af markaðsaðstæðum hverju sinni og getur breyst með stuttum fyrirvara. Fjárhagslegur styrkleiki útgefenda verðbréfa getur einnig breyst og haft áhrif á eignamat. Nánari upplýsingar um eignamat eru í ársskýrslu sjóðsins.

Nánari upplýsingar

Almenni lífeyrissjóðurinn

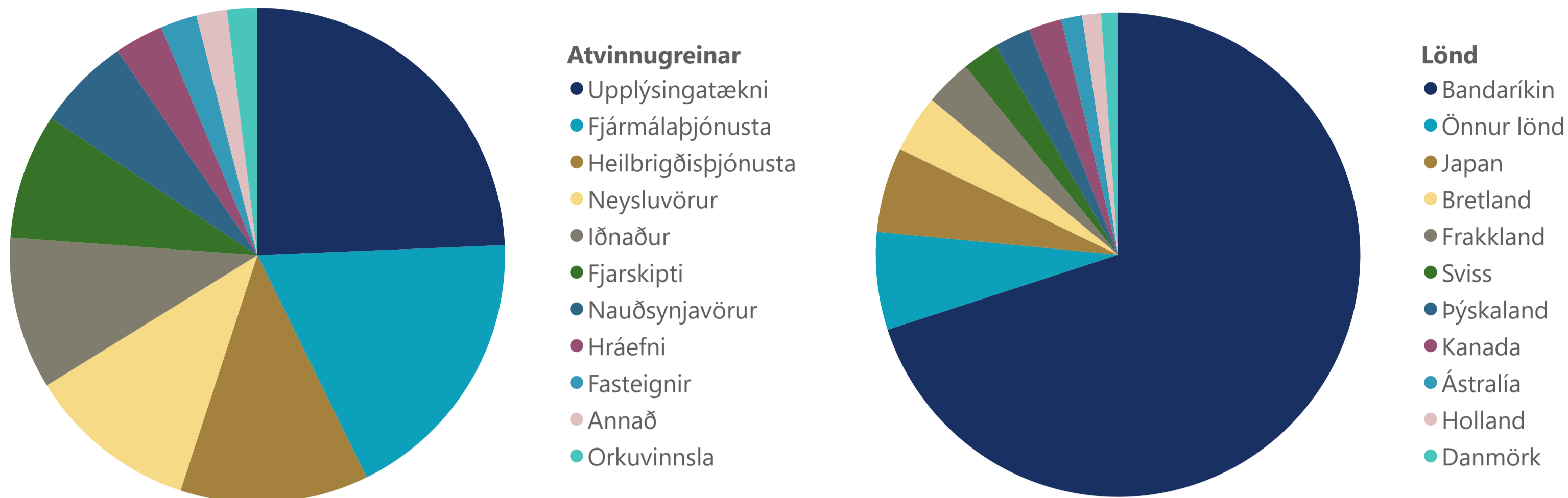
Dalvegi 30, 201 Kópavogi

Sími 510-2500

almenni@almenni.is

www.almenni.is

Landa- og atvinnugreinaskipting erlendra hlutabréfatengdra eigna



Kennitölur og tölfræði

Flökt/Staðalfrávik (e. Standard Deviation)

Flöktið mælir sveiflur frá meðalávöxtun. Lágt staðalfrávik gefur til kynna að útkoman sé yfirleitt nálægt meðaltali en hátt staðalfrávik segir að mikill breytileiki geti verið á útkomu eða miklar sveiflur á ávöxtun.

$$\sigma = \sqrt{\frac{1}{N-1} \sum_{i=1}^N (X_i - \bar{X})^2}$$

X_i - Ávöxtun safnsins
 \bar{X} - Meðalávöxtun safnsins
 N - Fjöldi mælinga

VaR/Fé í húfi (e. Value at Risk)

Með VaR / fé í húfi er átt við hve mikið er talið að virði eignasafns geti rýrnað á tilteknu tímabili undir eðlilegum kringumstæðum. 5% VaR þýðir að á einum mánuði á ákveðnu tímabili þá eru 5% líkur að safn muni falla í verði um x% eða meira. Hægt er því að margfalda inneignina sína í safninu við hlutfallstöluna sem birt er við VaR á upplýsingablaðinu til að vita krónu upphæð sem er áhættuvirði.

Til dæmis, ef eignasafn verðbréfa hefur einn mánuð 5%-VaR x% eru 5% líkur á því að safnið muni falla í verði um x% eða meira á einum mánuði. Þetta er jafngilt að segja að það er hugsanlegt tap upp á x% eða meira á þessari eign á einum mánuði af tutugu.

Sharpe-hlutfall

Sharpe hlutfallið er mælikvarði á ávöxtun að teknu tilliti til áhættu (staðalfrávik ávöxtunar safnsins). Í samanburði milli ávöxtunarleiða gefur hærra Sharpe hlutfall til kynna að meiri líkur séu á því að ávöxtun safns verði umfram ávöxtun áhættulausrar eignar að teknu tilliti til áhættu safnsins. Jákvætt Sharpe hlutfall gefur til kynna að viðkomandi safn hafi gefið ávöxtun umfram áhættulausa eign að teknu tilliti til áhættu í safninu. Aftur á móti er neikvætt Sharpe hlutfall gagnlegt í samanburði milli ávöxtunarleiða og því lægri neikvæða tölu sem safn hefur er það líklegra til að gefa ávöxtun umfram áhættulausa eign að teknu tilliti til undirliggjandi áhættu.

$$\text{Sharpe} = \frac{R - R_f}{\sigma}$$

R - Ávöxtun safnsins
 R_f - Áhættulausir vextir
 σ - Staðalfrávik safnsins

Um skuldara- og markaðsáhættu

Skuldaraáhætta

Skuldaraáhætta er sú áhætta að fjárfesting tapist vegna gjaldþrots útgefanda verðbréfs eða þess sem á að inna af hendi greiðslu. Skuldaraáhætta er mismikil meðal útgefenda. Skuldaraáhætta er talin lítil ef skuldabréf er með ríkisábyrgð. Skuldaraáhætta er meiri ef um skuldabréf fyrirtækja er að ræða. Skuldaraáhætta minnkar með auknum fjölda útgefenda í söfnum..

Markaðsáhætta

Megin markaðsáhætta er tengist skuldabréfum eru breytingar á vaxtastigi á viðkomandi markaði. Breytingar á verði skuldabréfa til langs tíma eru meiri en skuldabréfa til stutts tíma við sömu breytingu á ávöxtunarkröfu. Löng skuldabréf og skuldabréfasjóðir með langan meðallíftíma sveiflast því meira í verði og fela því í sér meiri markaðsáhættu en skuldabréf eða skuldabréfasjóðir með stuttan meðallíftíma. Markaðsáhættu skuldabréfasjóða er hægt að mæla með meðallíftíma þeirra sem er núvirði á vegnu meðaltali gjaldþaga í greiðslufæði allra skuldabréfa sjóðsins. Markaðsáhætta minnkar með sparnaðartíma því þá minnka áhrif einstakra sveiflna og jafnast út með tímabilum hárrar og lágrar ávöxtunar.