

Almenni lífeyrissjóðurinn

Tryggingafræðileg athugun á stöðu sjóðsins í árslok 2020

Mars 2021



TALNAKÖNNUN HF.

Efnisyfirlit

Inngangur	2
Niðurstaða úttektar	3
Forsendur úttektar	6
Niðurstaða miðað við staðlaðar forsendur	7
Eignir, rekstur og endurmat.....	7
Niðurlag.....	8
Söguleg þróun á stöðu sjóðsins	9
Viðauki TAFLA 1.....	11
Viðauki TAFLA 2.....	12
Viðauki GÖGN	13

Inngangur

Talnakönnun hf. hefur samkvæmt beiðni stjórnar Almenna lífeyrissjóðsins athugað tryggingafræðilega stöðu samtryggingardeildar sjóðsins miðað við árslok 2020. Athuginin fólst í að reikna annars vegar áfallna skuldbindingu miðað við áunnin réttindi sjóðfélaga og hins vegar heildarskuldbindingu miðað við að sjóðfélagar héldu áfram að greiða í sjóðinn þar til þeir færu á lífeyri. Vigfús Ásgeirsson tryggingastærðfræðingur sjóðsins hafði umsjón með athugininni, sem var unnin samkvæmt samþykktum sjóðsins og í samræmi við 24. grein laga nr. 129/1997 og ákvæði IV. kafla reglugerðar nr. 391/1998 um skyldutryggingu lífeyrisréttinda og starfsemi lífeyrissjóða. Vigfús er með viðurkenningu Fjármálaeftirlitsins samkvæmt 39. gr. laga nr. 56/2010 um váttryggingastarfsemi en í viðurkenningunni felst meðal annars heimild til að gera tryggingafræðilega athugun á fjárhag hélendra lífeyrissjóða í samræmi við 24. gr. laga um skyldutryggingu lífeyrisréttinda og starfsemi lífeyrissjóða, nr. 129/1997. Auk Vigfúsar kom Arnór Ingi Finnbjörnsson, stærðfræðingur hjá Talnakönnun, að verkinu.

Gögn um sjóðfélaga og lífeyrisþega voru fengin úr Krúkerfi FUGLA ehf. og voru þar upplýsingar um kyn og fæðingardag hvers sjóðfélaga, fæðingardag maka, samtals áunnin réttindi sjóðfélagans og nýjustu upplýsingar um iðgjaldagreiðslur. Hjá lífeyrisþegum voru upplýsingar um tegund lífeyris og lífeyrisréttindin í desember 2020. Gögnin bárust á minnislykli.

Sjóðfélögum er skipt í þrjá hópa:

1. Sjóðfélagar sem greiddu iðgjöld til sjóðsins á árinu 2020.
2. Sjóðfélagar með geymd réttindi, það er greiddu hvorki iðgjöld né þáðu lífeyri á árinu 2020.
3. Lífeyrisþegar í desember 2020.

Áreiðanleiki gagnanna var ekki kannaður nema með samanburði við tryggingafræðileg gögn fyrri ára og tölur úr ársreikningi og var ágætis samræmi þar á milli.

Niðurstaða úttektar

Tryggingafræðilega staða sjóðsins skiptist annars vegar í áfallna stöðu og hins vegar framtíðarstöðu. Áfallin staða er mismunur á eignum sjóðsins í árslok og áföllnum lífeyrisskuldbindingum vegna sjóðfélaga. Á sama hátt er framtíðarstaðan mismunur á núvirði framtíðariðgjalda núverandi sjóðfélaga og núvirði framtíðarskuldbindinga vegna sjóðfélaga miðað við núgildandi tryggingafræðilegar forsendur.

Taflan hér að neðan sýnir niðurstöðu athugunarinnar. Til samanburðar er sýnd niðurstaðan sem miðast við árslok 2019. Allar fjárhæðir eru í þúsundum króna á verðlagi í lok hvors árs. Niðurstaða úttektarinnar er að heildarstaða sjóðsins er neikvæð um 1.443 m.kr. eða um 0,6% af heildarskuldbindingum. Það er betri staða en í árslok 2019 en þá var heildarstaða sjóðsins neikvæð um 5.999 m.kr. Vegna góðrar ávöxtunar á eignir sjóðsins batnar áfallin staða mikið en halli hennar nam 5.252 m.kr. í árslok 2019 en hallinn er nú 300,2 m.kr. eða 0,2% af áföllnum skuldbindingum. Áfallin staða sjóðsins hefur því styrkst um 4.951 m.kr., sem nemur 3,7% af áföllnum skuldbindingum í árslok 2020.

Heildarstaða	2020	2019
Endurmetin eign	138.247.901	119.802.000
Framtíðariðgjöld	98.953.549	88.406.102
Kostnaður	-8.946.985	-7.936.010
Heildareign	228.254.465	200.272.092
Lífeyrisskuldbindingar	229.697.206	206.271.523
Eignir umfram skuldir	-1.442.741	-5.999.431
Staða	-0,6%	-2,9%

Áfallin staða	2020	2019	Framtíðarstaða	2020	2019
Höfuðstóll	147.228.268	127.891.342	Núvirði framtíðariðgjalda	98.953.549	88.406.102
Viðbót vegna endurmats	-8.980.367	-8.089.342	Rekstrarkostnaður	-5.144.894	-4.511.843
Fjárfestingakostnaður	-226.862	-252.955			
Rekstrarkostnaður	-3.575.229	-3.171.212			
Hrein áfallin eign	134.445.810	116.377.833	Hrein framtíðareign	93.808.654	83.894.259
Áfallnar			Framtíðar-		
lífeyrisskuldbindingar	134.745.983	121.629.372	lífeyrisskuldbindingar	94.951.223	84.642.151
Eignir umfram skuldir	-300.173	-5.251.539	Eignir umfram skuldir	-1.142.569	-747.892
Staða	-0,2%	-4,3%	Staða	-1,2%	-0,9%

Heildarstaða sjóðsins er innan hámarks 10% vikmarka sem lög kveða á um eða -0,5%. Heildarstaða lífeyrissjóða á að jafnaði að vera innan 5% vikmarka og er sjóðurinn einnig innan þeirra marka. Lög segja ekkert um áfallna stöðu lífeyrissjóða en þar sem innvinnsla réttinda í Almenna lífeyrissjóðnum er aldursháð og framtíðarstaða á

Því að vera í jafnvægi er eðlilegt að miða við að það gildi sömu vikmörk um áfallna stöðu og heildarstöðu. Áfallin staða er einnig innan 5% vikmarkanna eða neikvæð um 0,1%.

Iðgjald í VIRK endurhæfingarsjóð er 0,10% af stofni til iðgjalds og lækkar því væntar iðgjaldatekjur sjóðsins sem því nemur en að sama skapi eru væntingar um að örorkuskuldbindingar sjóðsins lækki. En það á eftir að koma í ljós hversu mikið örorkubyrðin lækkar (sem þýðir lægri örorkulíkur) og mun reynsla næstu ára skera úr um það. Á meðan verður ekki tekið tillit til áhrifa þessara útgjalda í tryggingafræðilegri athugun, það er hvorki í útreikningi á núvirði væntra iðgjalda eða örorkuskuldbindinga.

Heildarlífeyrisskuldbindingar Almenna lífeyrissjóðsins í árslok 2020 voru 229.697 m.kr og hækkaðu um 23.426 m.kr á árinu. Helstu breytingar á árinu eru sýndar hér að neðan.

Yfirlit um breytingu á tryggingafræðilegri stöðu samtryggingardeildar		
Eignir	2020	2019
Endurmetin eign til tryggingafræðilegs uppgjors í árslok	228.254.465	200.272.092
Endurmetin eign til tryggingafræðilegs uppgjors í ársbyrjun	200.272.092	179.230.454
Hækkun/lækkun endurmetinnar eignar á árinu	<u>27.982.373</u>	<u>21.041.638</u>
Skuldbindingar		
Skuldbindingar í árslok	229.697.206	206.271.523
Skuldbindingar í ársbyrjun	<u>206.271.523</u>	<u>181.191.848</u>
Hækkun/lækkun skuldbindinga á árinu	<u>23.425.683</u>	<u>25.079.676</u>
Breyting á tryggingafræðilegri stöðu á árinu	4.556.690	-4.038.038

Yfirlit um breytingar á áföllnum lífeyrisskuldbindingum samtryggingardeildar		
	2020	2019
Áfallnar lífeyrisskuldbindingar í ársbyrjun	121.629.372	106.390.475
Hækkun lífeyrisskuldbindinga vegna vaxta og verðbóta	8.685.358	6.713.277
Hækkun áunninna réttinda vegna iðgjalda ársins	6.612.148	6.173.910
Lækkun vegna greidds lífeyris á árinu	-2.710.810	-2.433.467
Hækkun vegna breyttra forsendna	0	5.254.288
Hækkun/lækkun vegna annarra breytinga	<u>529.915</u>	<u>-469.111</u>
Áfallnar lífeyrisskuldbindingar í árslok	<u>134.745.983</u>	<u>121.629.372</u>

Áfallnar skuldbindingar hækkuðu úr 121.629 m.kr í 134.746 m.kr. á árinu. Vaxta og verðbótaliður telur þyngst í þeirri hækkun eða 8.685 m.kr. Liðurinn annað innifelur meðal annars áhrif þess að sjóðfélagar hafa ekki lifað á árinu 2020 í samræmi við tryggingafræðilegar forsendur.

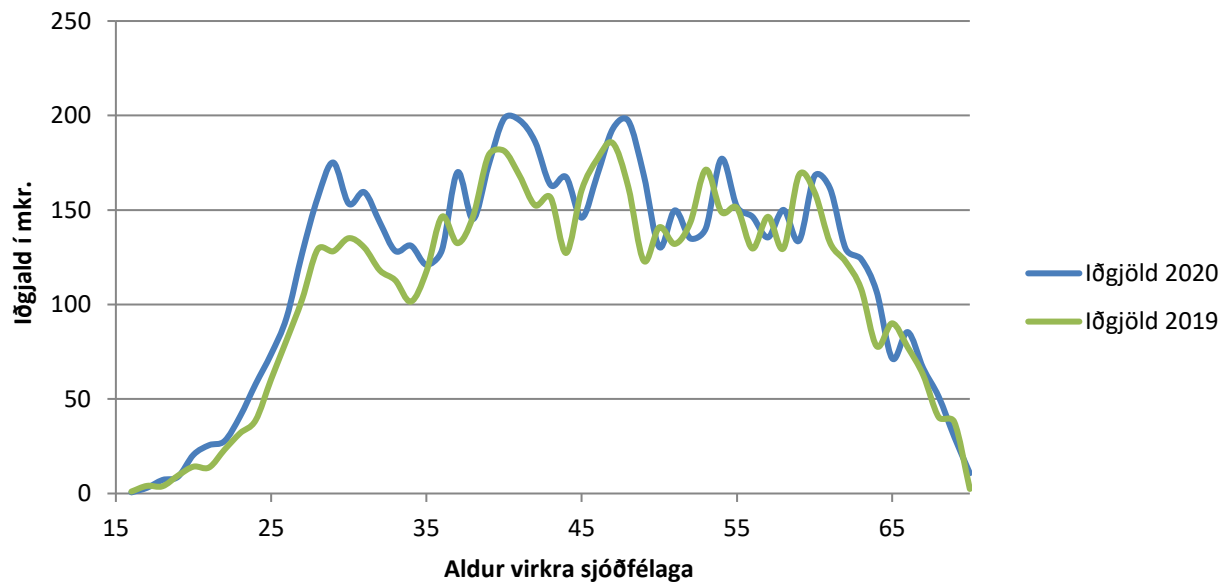
Framtíðarstaða	2020	2019	Breyting		
Núvirði iðgjalda	98.953.549	88.406.102	10.547.446	11,9%	
Rekstrarkostnaður	-5.022.185	-4.511.843	-510.342	10,2%	
Elliskuldbinding	88.364.270	79.142.730	9.221.540	10,4%	
Örorkuskuldbinding	4.987.014	4.287.233	699.782	14,0%	
Makaskuldbinding	250.826	223.201	27.624	11,0%	
Barnaskuldbinding	1.349.113	988.987	360.125	26,7%	
Núvirði skuldbindinga	94.951.223	84.642.151	-10.309.071	-10,9%	
Staða	-1.019.859	-1,1%	-747.892	-0,9%	-271.967

Framtíðarstaðan versnar lítillega á árinu 2020 en hún fer úr því að vera neikvæð um -0,9% í árslok 2019 í að vera neikvæð um -1,2% í árslok 2020. Iðgjöld kvenna hækkuðu meira en iðgjöld karla á árinu sem veldur 0,2% veikingu á framtíðarstöðu. Vænta má að framtíðarstaðan haldi áfram að veikjast lítillega á næstu árum ef hlutfall kvenkyns sjóðfélaga heldur áfram að hækka þar sem lífslíkur kvenna eru umtalsvert hærri lífslíkur karla. Á árinu 2020 vógu iðgjöld kvenna 34% af iðgjöldum en þetta hlutfall hefur hækkað um u.þ.b. eitt prósentustig á ári undanfarin ár.

Iðgjöld ársins sem koma til grundvallar framreiknings hækka úr 5.929 m.kr á árinu 2019 í 6.512 m.kr á árinu 2020 sem er 9,8% hækking en iðgjöldin hækkuðu um 7,2% á árinu 2019.

Eftirfarandi mynd sýnir iðgjöld sjóðfélaga eftir aldri árin 2019 og 2020.

Iðgjöld eftir aldri sjóðfélaga



Forsendur úttektar

Ellilífeyrir

1. Reiknað er með að starfandi sjóðfélagar hefji töku ellilífeyris frá og með 70 ára afmælisdegi eða næsta afmælisdegi sjóðfélaga, ef hann er eldri en 70 ára í árslok 2020.
2. Áunninn réttur til ellilífeyris frá og með 70 ára aldri er áunninn lífeyrisréttur í árslok 2020 samkvæmt réttindabókhalda sjóðsins.
3. Réttur ellilífeyrisþega á mánuði er lífeyrisgreiðsla í desember á janúarverðlagi.
4. Sjóðfélagar vinna sér inn réttindi til ellilífeyris í samræmi við iðgjöld og töflu 1 í samþykktum sjóðsins.

Örorkulífeyrir

1. Allir sem eiga ellilífeyrisréttindi hjá sjóðnum eiga rétt á örorkulífeyri, ef örorka þeirra er metin 50% eða meira og þeir verða fyrir tekjumissi.
2. Fyrir fulla (100%) örorku er áunninn örorkulífeyrir hinn sami og áunninn ellilífeyrir og hlutfallslega minni fyrir minni örorku. Virkir sjóðfélagar eiga rétt á viðbót með framreikningi samkvæmt reglum í 19. grein samþykpta sjóðsins.
3. Réttur örorkulífeyrisþega á mánuði er örorkulífeyrisgreiðsla desembermánaðar á janúarverðlagi.
4. Örorkulífeyrir greiðist til ellilífeyrisaldurs samkvæmt ofanskráðum reglum. Frá þeim tíma hækkar lífeyririnn (og kallast ellilífeyrir), ef örorkumatið var minna en 100%, og verður eins og örorkan hefði verið 100%.

Makalífeyrir

1. Makar allra þeirra sem eiga ellilífeyrisréttindi hjá sjóðnum eiga rétt á makalífeyri við fráfall sjóðfélaga
2. Áunninn makalífeyrir er 50% áunnins ellilífeyris. Makar virkra sjóðfélaga og örorku- og ellilífeyrisþega fá viðbót með sams konar framreikningi og gildir um örorkulífeyri.
3. Makalífeyrir skal greiddur óskertur í tvö ár frá andláti sjóðfélaga hið minnsta og síðan að hálfu í eitt ár til viðbótar en þó alltaf óskertur meðan yngsta barn sjóðfélaga er 20 ára eða yngra og á framfæri sjóðfélaga. Ef eftirlifandi maki er 50% eða meira öryrki við andlát greiðist makalífeyrir til 67 ára aldurs, ef örorkan helst.
4. Réttur makalífeyrisþega er greiðslan í desember á janúarverðlagi.

Barnalífeyrir

1. Við andlát eða starfsorkumissi sjóðfélaga fá börn þeirra rétt á lífeyri fram að 20 ára aldri.
2. Mánaðarlegur barnalífeyrir er 37.786 krónur á mánuði eða hlutfallslega miðað við örorkuprósentu.
3. Réttur núverandi barnalífeyrisþega er greiðslan í desember á janúarverðlagi.

Almennar forsendur

1. Ávöxtun 3,5% umfram vísitölu neysliverðs til verðtryggingar en það eru staðlaðar forsendur.
2. Sérhæfðar lífslíkur miðað við reynslu sjóðfélaga á tímabilinu 2014 til 2018. Þetta er breyting frá stöðluðum lífslíkum skv. reglugerð 391/1998 en þar er miðað við reynslu þjóðarinnar 2014 – 2018 skv. tilkynningu frá fjármála- og efnahagsráðherra.
3. Sérhæfðar örorkulíkur miðað við reynslu sjóðsins árin 2010 til 2014. Þetta er breyting frá stöðluðum örorkulíkum en þar er miðað við reynslu lífeyrissjóða á tímabilinu 2011 – 2016 skv. reglugerðinni og tilkynningu ráðherra.
4. Íslenskar barneigna- og hjúskaparlíkur skv. stöðluðum forsendum.

Niðurstaða miðað við staðlaðar forsendur

Taflan sýnir niðurstöður athugunarinnar með samanburði við staðlaðar forsendur. Tryggingafræðilegar forsendur eru frábrugðnar íslenskum staðalforsendum að því leyti að notaðar eru sérhæfðar dánar- og örorkulíkur. Örorkulíkurarnar byggja á reynslu árána 2010 – 2014 hjá sjóðnum og byggja lífslíkurarnar á reynslu árána 2014 – 2018. Sé tryggingafræðileg staða sjóðsins reiknuð út frá stöðluðum tryggingafræðilegum forsendum versnar hún úr því að vera neikvæð um 0,6% í að vera neikvæð um 5,9%. Við staðlaðan útreikning lækka skuldbindingar vegna ellilífeyris um 19.713 m.kr., örorkuskuldbindingar hækka um 24.095 m.kr. og verðmæti framtíðariðgjalda lækka um 5.267 m.kr.

Niðurstaða í árslok 2020	Forsendur úttektar	Staðlaðar forsendur	Forsendur úttektar	Staðlaðar forsendur	
ÁFALLIN STAÐA			HEILDARSTAÐA		
Höfuðstóll	147.228.268	147.228.268	Framtíðariðgjöld	98.953.549	93.686.592
Viðbót vegna endurmats	-8.980.367	-8.980.367	Eign	134.445.810	134.511.264
Fjárfestingarkostnaður	-226.862	-226.862	Framtíðarrekstrarkostnaður	-5.144.894	-5.210.348
Rekstrarkostnaður	-3.575.229	-3.509.775			
Eign	134.445.810	134.511.264	Heildareign	228.254.465	222.987.508
Áfallnar skuldbindingar	134.745.983	133.126.101	Heildarskuldbindingar	229.697.206	237.068.528
Eignir umfram skuldbindingu	-300.173	1.385.164	Eignir umfram skuldbindingu	-1.442.741	-14.081.020
Staða	-0,2%	1,0%	Staða	-0,6%	-5,9%

Eignir, rekstur og endurmat

Einstök verðbréf voru ekki núvirt af Talnakönnun heldur var stuðst við útreikninga sem sjóðurinn útvegaði. Talnakönnun sendi framkvæmdastjóra sjóðsins orðsendingu í tölvupósti um að reglur um endurmat væru óbreyttar frá fyrra ári (sjá skýrslu í fyrra).

Eignir og rekstur miða við ársreikning sem barst frá fjárfestingastjóra í tölvupósti 5. febrúar.

Verðbréf í eigu sjóðsins voru endurmetin með því að núvirða þau til að sömu forsendur um vexti giltu um eignir og skuldbindingar og gaf það -8.980 m.kr. eða -6,1% af bókfærðri eign. Meðaltal fjárfestingarkostnaðar vegna síðustu 3 ára er 9,7 m.kr. á ári og 226,9 m.kr. eftir núvirðingu til 40 ára. Nettó endurmat eigna er því -9.207 m.kr. Rekstrarkostnaður var samtals 371,8 m.kr. og núvirði hans 8.720 m.kr. sem bætast við heildarskuldbindingu. Af þeirri upphæð leggjast 3.575 m.kr. á áfallna skuldbindingu sjóðsins.

Endurmatsverð eigna var borið saman við bókfært verð eigna og gengið úr skugga um að bókfærða verðið stemmdi við ársreikning. Eins voru valin nokkur verðbréf og endurmatsverð þeirra reiknuð af Talnakönnun. Niðurstöður þeirra útreikninga stemmdu við endurmatsverðmætið frá sjóðnum.

Niðurlag

Þessi tryggingafræðilega athugun byggir á þeim gögnum og forsendum, sem gert hefur verið grein fyrir í skýrslu þessari, ásamt hefðbundnum tryggingafræðilegum útreikningum. Niðurstaðan virðist í ágætu samræmi við niðurstöðu fyrri ára.

Gert í Reykjavík 5. mars 2021

TALNAKÖNNUN HF.

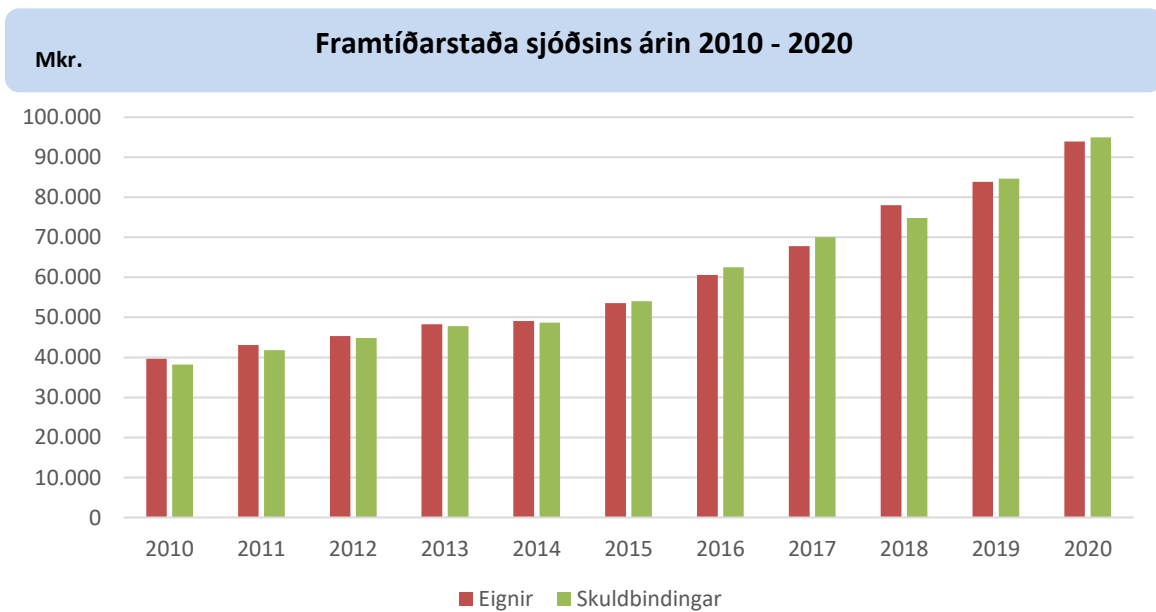
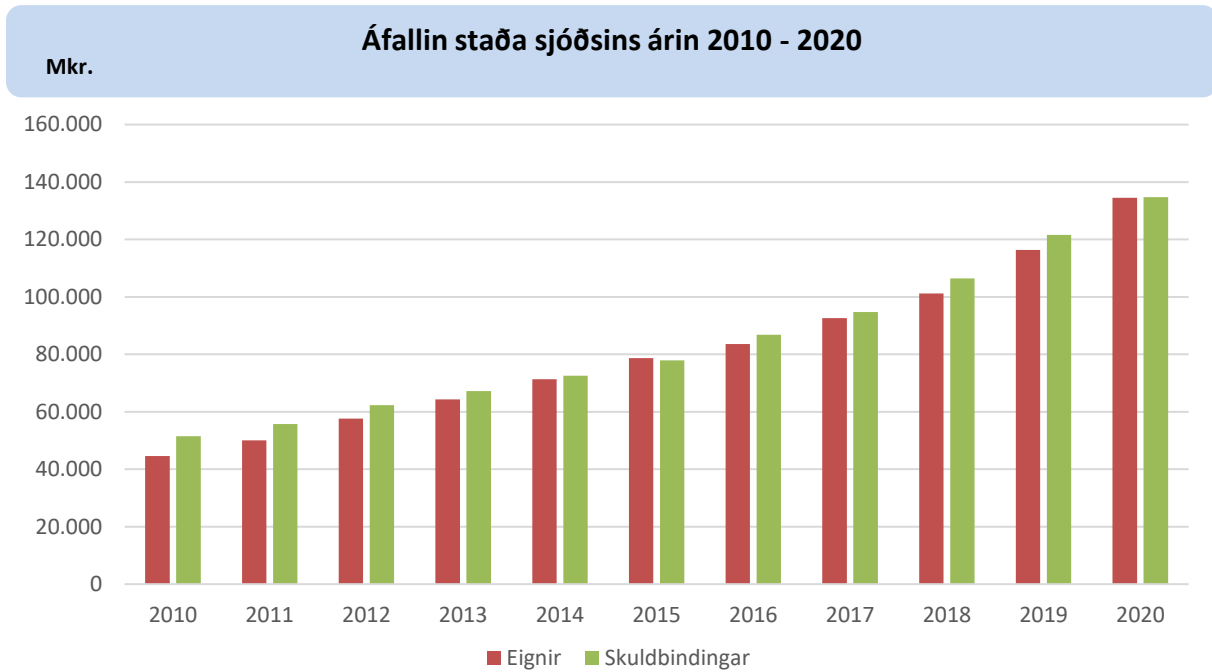


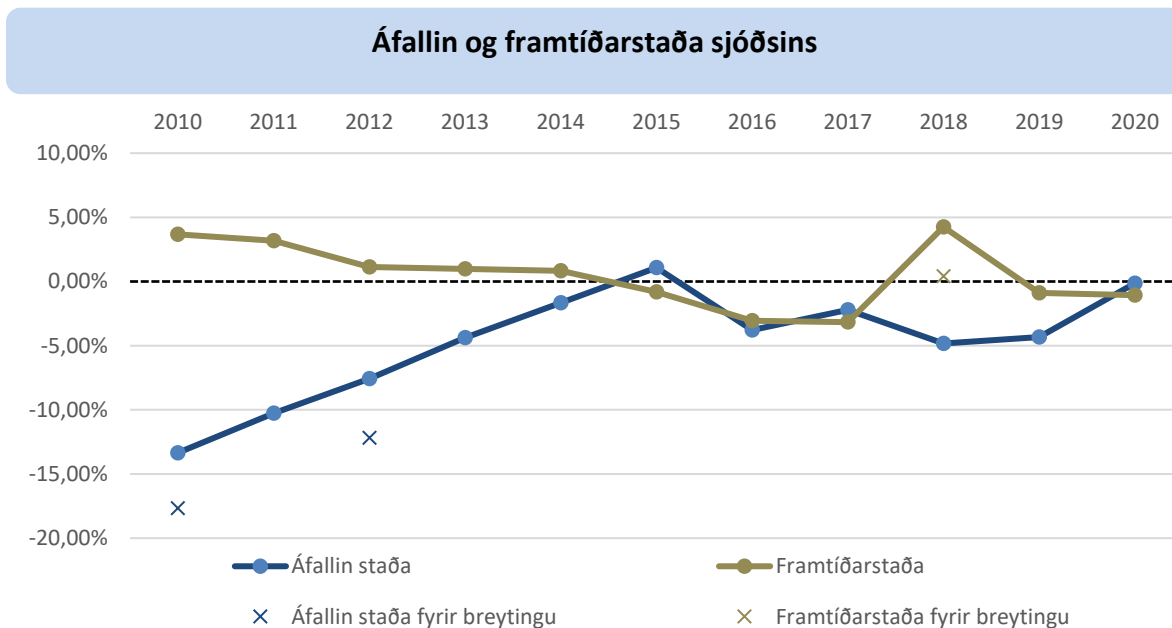
Vigfús Ásgeirsson
Tryggingastærðfræðingur sjóðsins



Arnór Ingi Finnbjörnsson
Sérfræðingur hjá Talnakönnun hf.

Söguleg þróun á stöðu sjóðsins





Tvær breytingar hafa átt sér stað á áunnum lífeyrisréttindum hjá sjóðnum frá árinu 2010. Í úttektinni í árslok 2010 voru öll áunnin réttindi lækkuð um 5,0% og í árslok 2012 voru öll áunnin réttindi síðan lækkuð um 3,0%. Á árinu 2018 var réttindatöflu sjóðsins breytt sem varð til þess að framtíðarstaðan styrktist um 3,8%. Í grafinu hér fyrir ofan má bæði sjá sögulega áfallna stöðu og áfallna stöðu eins og hún hefði verið fyrir breytingar á áfallinni- og framtíðarstöðu sjóðsins.

Viðauki TAFLA 1

Heildarskuldbinding (í mkr) KARLAR

Staða	Fjöldi	Meðalr/mán	Aldur	ELLI	ÖRORKU	MAKA	BARNA	SAMTALS
Virkir sjóðfélagar	8.490	214,8	41	109.852	3.033	3.652	845	117.382
Óvirkir	8.995	17,6	43	11.654	236	738	0	12.627
Ellilífeyrisþegar	1.174	145,5	74	20.197	0	2.304	0	22.500
Örorkulífeyrisþegar	178	53,3	54	893	1.108	38	0	2.039
Makalífeyrisþegar	20	83,7	56	0	0	194	0	194
Barnalífeyrisþegar	66	23,3	12	0	0	0	105	105
SAMTALS	18.923	114,5	44,1	142.596	4.377	6.925	949	154.847

(þúskr.)

Heildarskuldbinding (í mkr) KONUR

Staða	Fjöldi	Meðalr/mán	Aldur	ELLI	ÖRORKU	MAKA	BARNA	SAMTALS
Virkir sjóðfélagar	6.037	165,1	38	56.352	3.953	476	505	61.286
Óvirkir	8.311	11,0	42	6.392	333	133	0	6.858
Ellilífeyrisþegar	299	60,3	74	2.441	0	51	0	2.492
Örorkulífeyrisþegar	209	41,0	51	764	1.302	7	0	2.074
Makalífeyrisþegar	139	136,8	72	0	0	2.041	0	2.041
Barnalífeyrisþegar	53	24,5	12	0	0	0	101	101
SAMTALS	15.048	75,4	41,4	65.949	5.588	2.708	605	74.850

(þúskr.)

Heildarskuldbinding (í mkr) SAMTALS

Staða	Fjöldi	Meðalr/mán	Aldur	ELLI	ÖRORKU	MAKA	BARNA	SAMTALS
Virkir sjóðfélagar	14.527	194,2	40	166.204	6.986	4.128	1.349	178.667
Óvirkir	17.306	14,4	43	18.046	569	870	0	19.485
Ellilífeyrisþegar	1.473	128,2	74	22.637	0	2.355	0	24.992
Örorkulífeyrisþegar	387	46,7	52	1.657	2.410	45	0	4.112
Makalífeyrisþegar	159	130,1	70	0	0	2.235	0	2.235
Barnalífeyrisþegar	119	23,9	12	0	0	0	206	206
	33.971	97,2	42,9	208.545	9.965	9.633	1.555	229.697

(þúskr.)

SAMTALS **208.545** **9.965** **9.633** **1.555** **229.697**

Bókfærð eign 147.228

Endurmat og kostnaður -17.927

Núverandi eign 129.301

Ókomin iðgjöld KARLAR 62.078

Ókomin iðgjöld KONUR 36.876

Samtals **98.954**

Heildareign 228.254

STAÐA -0,6% -1.443

Viðauki TAFLA 2
Áfallin skuldbinding (í mkr) KARLAR

Staða	Fjöldi	Meðalr/mán	Aldur	ELLI	ÖRORKU	MAKA	BARNA	SAMTALS
Virkir sjóðfélagar	8.490	85,6	41	56.487	990	3.452	0	60.928
Óvirkir	8.995	17,6	43	11.654	236	738	0	12.627
Ellilífeyrisþegar	1.174	145,5	74	20.197	0	2.304	0	22.500
Örorkulífeyrisþegar	178	53,3	54	893	1.108	38	0	2.039
Makalífeyrisþegar	20	83,7	56	0	0	194	0	194
Barnalífeyrisþegar	66	23,3	12	0	0	0	105	105
SAMTALS	18.923	56,5	44,1	89.231	2.333	6.725	105	98.394

(þúskr.)

Áfallin skuldbinding (í mkr) KONUR

Staða	Fjöldi	Meðalr/mán	Aldur	ELLI	ÖRORKU	MAKA	BARNA	SAMTALS
Virkir sjóðfélagar	6.037	48,2	38	21.353	1.009	425	0	22.788
Óvirkir	8.311	11,0	42	6.392	333	133	0	6.858
Ellilífeyrisþegar	299	60,3	74	2.441	0	51	0	2.492
Örorkulífeyrisþegar	209	41,0	51	764	1.302	7	0	2.074
Makalífeyrisþegar	139	136,8	72	0	0	2.041	0	2.041
Barnalífeyrisþegar	53	24,5	12	0	0	0	101	101
SAMTALS	15.048	28,5	41,4	30.950	2.645	2.657	101	36.352

(þúskr.)

Áfallin skuldbinding (í mkr) SAMTALS

Staða	Fjöldi	Meðalr/mán	Aldur	ELLI	ÖRORKU	MAKA	BARNA	SAMTALS
Virkir sjóðfélagar	14.527	70,1	40	77.840	1.999	3.877	0	83.716
Óvirkir	17.306	14,4	43	18.046	569	870	0	19.485
Ellilífeyrisþegar	1.473	128,2	74	22.637	0	2.355	0	24.992
Örorkulífeyrisþegar	387	46,7	52	1.657	2.410	45	0	4.112
Makalífeyrisþegar	159	130,1	70	0	0	2.235	0	2.235
Barnalífeyrisþegar	119	23,9	12	0	0	0	206	206
SAMTALS	33.971	44,1	42,9	120.180	4.978	9.382	206	134.746

(þúskr.)

SAMTALS **120.180** **4.978** **9.382** **206** **134.746**

Bókfærð eign 147.228

Endurmat og kostnaður -12.782

Núverandi eign 134.446

Ókomin iðgjöld KARLAR 0

Ókomin iðgjöld KONUR 0

 Samtals **0**
Heildareign 134.446
STAÐA -0,2% -300

Viðauki GÖGN

Gögn um sjóðfélaga og réttindi þeirra voru sótt í vefgátt hjá Fuglum ehf 8. febrúar 2021.

Gögnin eru textaskrár sem eru pakkaðar og eftirfarandi skrár voru notaðar við þessa tryggingafræðilegu athugun:

1. Einstaklingar.txt. Grunnupplýsingar um einstaklinga sem koma fram í öðrum skrá, einkonar þjóðskrá.
2. Idgj_Rettindi_Saga_ALMLIF. Iðgjaldagreiðslur og réttindi allra sjóðfélaga. Réttindin sem iðgjöldin mynda eru uppfærð til vísitölu neysluverðs til verðtryggingar í desember 2019.
3. Lifeyrir_ALMLIF. Lifeyrisþegar sem fengu greiddan lífeyri í desember 2019.
4. Idgj_Rettindi_Ny_ALMLIF. Allar iðgjaldahreyfingar 3 ár aftur í tímann.
5. Tegund_LífGrRettinda_ALMLIF. Listi yfir tegundir lífeyrisgreiðslna hjá lífeyrisþegum.
6. Tegund_Rettinda_ALMLIF. Listi yfir allar tegundir lífeyrisréttinda hjá sjóðnum

Eftirfarandi tafla sýnir færslufjölda ofangreindra skráa:

	Færslufjöldi 2020	Færslufjöldi 2019	Færslufjöldi 2018
Einstaklingar	51.714	46.721	43.466
Idgj_Rettindi_Saga_ALMLIF	599.437	576.160	555.970
Lifeyrir_ALMLIF	2.161	1.924	1.679
Idgj_Rettindi_Ny_ALMLIF	372.601	331.660	308.250
Tegund_LífGrRettinda_ALMLIF	18	18	18
Tegund_Rettinda_ALMLIF	22	22	22