

Fyrir hverja?

Samtryggingarsjóður veitir sjóðfélögum rétt á lífeyrisgreiðslum til æviloka og örorku-, maka- og barnalífeyri.



- Skuldaráhætta (tapsáhætta)*
 - Markaðsáhætta (sveiflur í ávöxtun)*
- * Nánar, sjá baksíðu.

Upplýsingar

Stofndagur:

1967

Heildarstærð (kr.):

219.086M

Frá ávöxtun safnsins dregst hlutdeild í rekstrarkostnaði lífeyrisjóðsins. Áætlaður rekstrarkostnaður Almenna lífeyrisjóðsins er um 0,3% af meðaleignum.

Kennitölur og tölfræði

Meðaltími:

8,6

Staðalfrávik ávöxtunar:

5,8%

5% VaR (mán. tímabil):

-2,1%

Sharpe hlutfall:

0,5

Verðtryggingahlutfall ávöxtunarleiðar:

33,0%

Útreikningar miðast við mánaðarleg gildi sl. 5 ár. Nánar um kennitölur og tölfræði, sjá baksíðu.

Fjárfestingarstefna

Eignasamsetning skal vera í samræmi við heimildir í VII. kafla laga um skyldutryggingu lífeyrisréttinda og starfsemi lífeyrisjóða nr. 129/1997 með síðari breytingum.

Eignaflokkur	Stefna	Lágmark	Hámark
Skuldabréf og innlán	45%	35%	65%
Innlán	1%	0%	12%
Skuldabréf			
Innlend	38%	11%	65%
Erlend	6%	0%	12%
Hlutabréf	55%	35%	65%
Innlend	12%	4%	18%
Erlend	43%	25%	60%
Meðaltími	9 ár	6 ár	11 ár

Um Safnið

Almenni lífeyrissjóðurinn býður sjóðfélögum að ávaxta lífeyrissparnað sinn í dreifðu eignasafni sem fjárfestir í innlendum og erlendum verðbréfum.

Með greiðslum í samtryggingarsjóð ávinna sjóðfélagar sér rétt á ævilöngum ellilífeyrisgreiðslum frá 70 ára aldri, örorku- og barnalífeyri við starfsorkumissi og maka- og barnalífeyri til eftirlifandi maka og barna við fráfall. Markmið safnsins er langtímahækkun eigna með fjárfestingum í skuldabréfum og hlutabréfum. Stefnt er að því að skuldabréf vegi 45% og hlutabréf 55%. Fjárfest er í ríkisskuldabréfum, skuldabréfum sveitarfélaga, innlánnum fjármálastofnana, veðskuldabréfum og öðrum skulda-bréfum. Erlend hlutabréf safnsins eru að miklu leyti í skráðum hlutabréfasjóðum sem hver um sig fjárfestir í fjölda fyrirtækja í mismunandi atvinnugreinum og í mismunandi löndum, afkoma einstakra fyrirtækja vegur því lítið í heildarávöxtun safnsins. Til að dreifa áhættu

Orðsending sjóðstjóra

Samtryggingarsjóður hefur lækkaði um 2,3% frá áramótum. Lækkun á erlendum og innlendum hlutabréfamarkaði skýrir að stærstum hluta gengisþróun safnsins á árinu. Heimsvísitala hlutabréfa í USD (MSCIWorld) hefur lækkað um 1,8% frá áramótum í USD. Heimsvísitala hlutabréfa hefur lækkað um 6,2% í íslenskum krónum frá áramótum en krónan hefur styrkst gagnvart USD á árinu. Hlutfall erlendra eigna í safninu er 47,13%.

Heildarvísitala aðallista hefur lækkað um 9,6% frá áramótum. Verðtryggð vísitala skuldabréfa með 10 ára meðaltíma hefur lækkað um 0,1% frá áramótum en verðtryggð bréf með 5 ára meðaltíma hafa hækkað um 0,9%

Eignasamsetning

Stærstu eignaflokkar	Vægi
Erlend hlutabréf	40,8%
Erlend skuldabréf	5,7%
Innlán í erlendum gjaldeyri	0,6%
Innlán í íslenskum krónum	1,0%
Innlend hlutabréf	13,4%
Innlend skuldabréf	38,5%
Total	100,0%

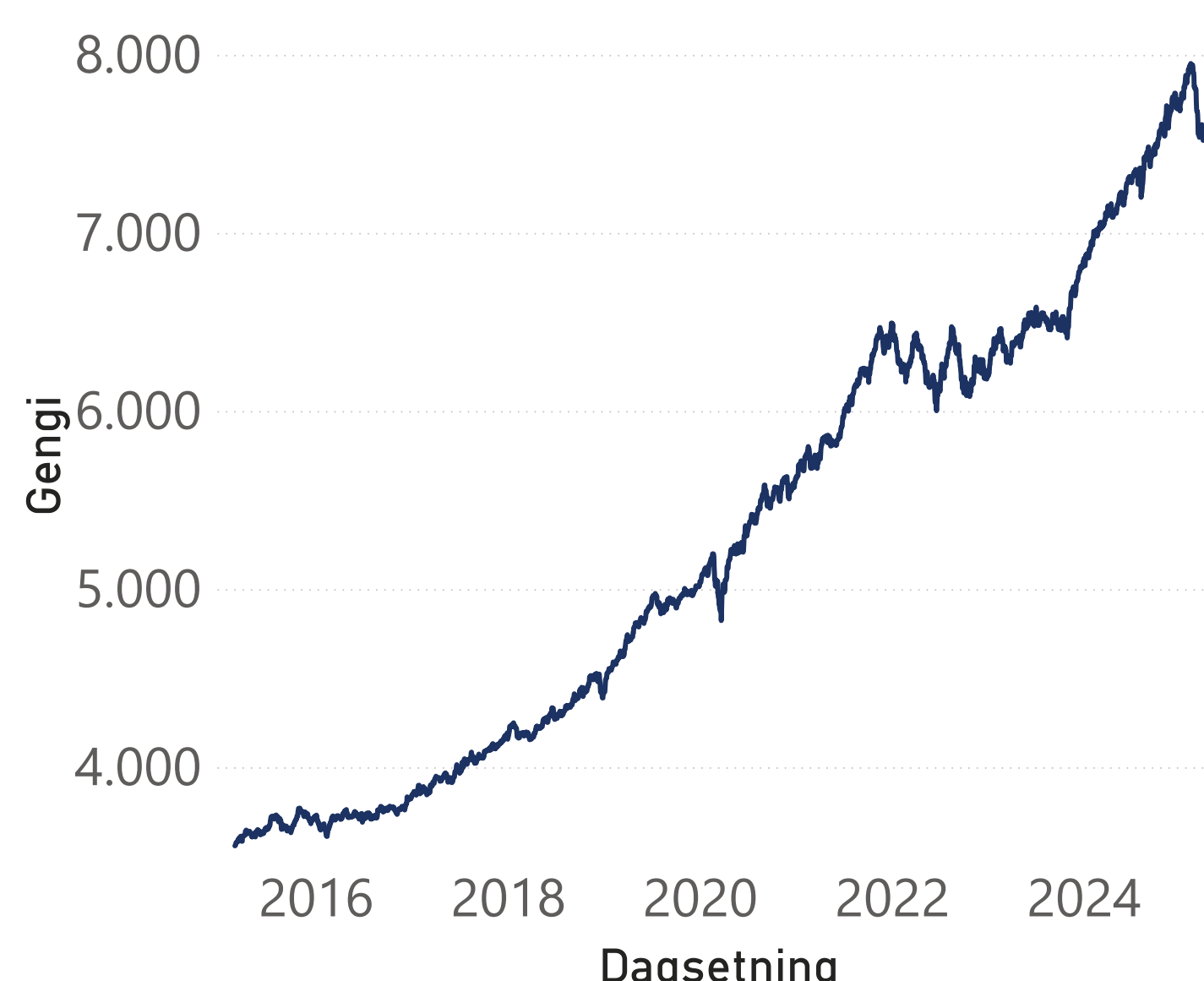
Ávöxtun

Raunávöxtun	Nafnávöxtun		
Frá áramótum	-2,5%	Frá áramótum	-2,3%
Sl. 1 ár	1,3%	Sl. 1 ár	6,0%
Sl. 3 ár	-1,6%	Sl. 3 ár	5,4%
Sl. 5 ár	2,0%	Sl. 5 ár	8,4%
Sl. 10 ár	3,2%	Sl. 10 ár	7,6%
Frá stofnun	5,6%	Frá stofnun	11,6%

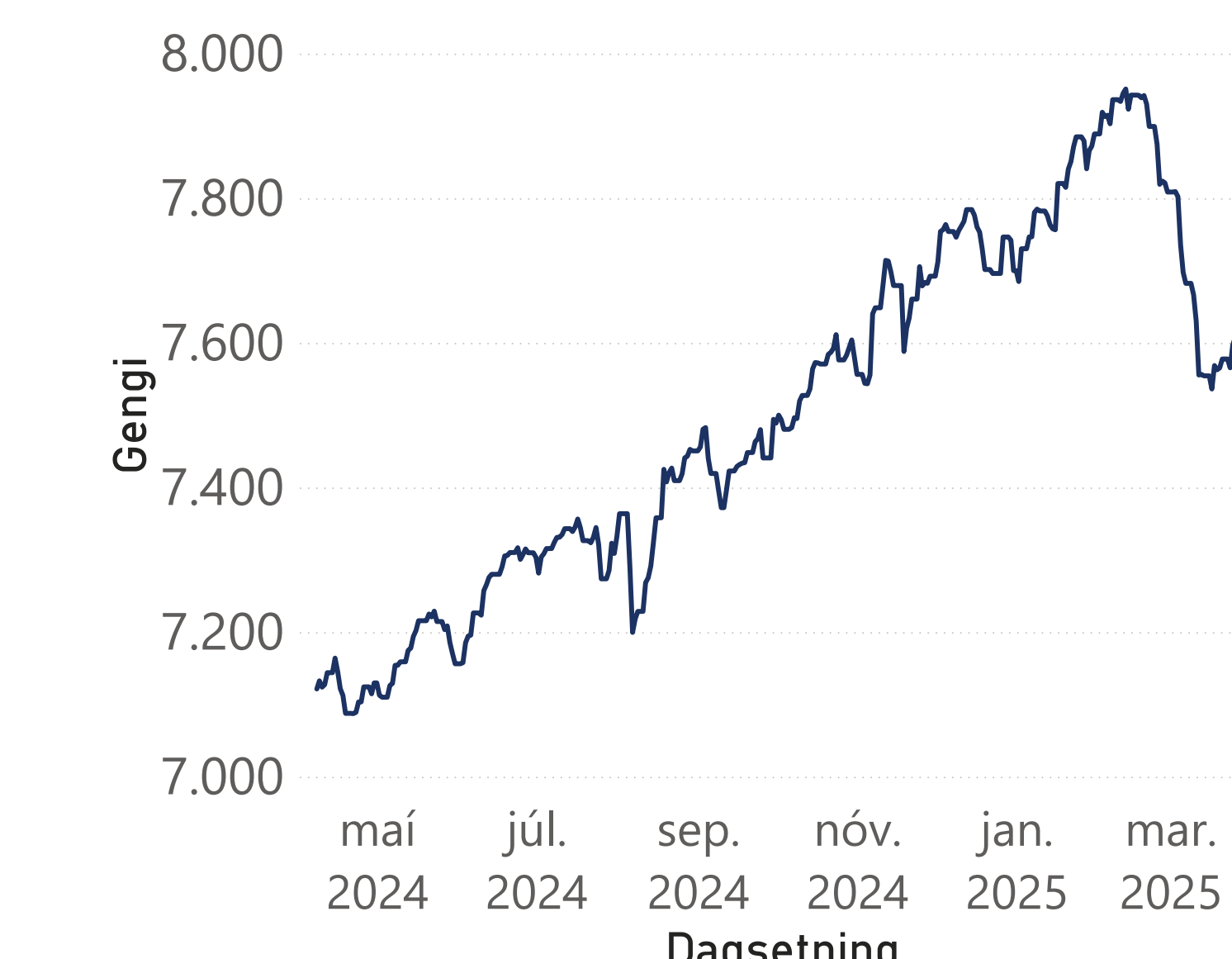
Stærstu 10 útgefendurnir

Skuldabréf	Vægi	Hlutabréf	Vægi
Sjóðfélagalán	14,0%	Apple Inc	1,6%
Ísland - Ríkisskuldabréf	11,5%	Microsoft Corp	1,4%
Reykjavíkurborg	2,5%	NVIDIA Corp	1,2%
Vanguard - US Government Bond Index Fund	2,3%	Festi hf.	1,0%
Lánasjóður sveitarfélaga ohf.	1,8%	Arion banki hf.	0,9%
Vanguard Global Corporate Bond Index Fund	1,3%	Amazon.com Inc	0,9%
Orkuveita Reykjavíkur	1,2%	Alphabet Inc	0,8%
Heimar hf.	0,9%	Eik fasteignafélag hf.	0,8%
Reitir fasteignafélag hf.	0,8%	HSV eignarhaldsfélag slhf.	0,8%
Eik fasteignafélag hf.	0,7%	Meta Platforms Inc	0,7%

Gengisþróun sl. 10 ár



Gengisþróun sl. 1 år



Almennar upplýsingar

Almenni lífeyrissjóðurinn er lífeyrissjóður sem hentar þeim sem geta valið lífeyrissjóð og vilja greiða viðbótariðgjöld til að auka ráðstöfunar-tekjur sínar á eftirlaunaárunum. Aðild að sjóðnum er öllum opin en jafnframt er sjóðurinn starfs-greinasjóður arkitekta, leiðsögumanna, lækna, tónlistarmanna og tæknifræðinga.

Í Almenna lífeyrissjóðnum geta sjóðfélagar greitt bæði í séreignarsjóð og samtryggingarsjóð. Í séreignarsjóði eru iðgjöld færð á sérreikning sjóðfélaga en með greiðslum í samtryggingarsjóð ávinna sjóðfélagar sér rétt á lífeyrisgreiðslum til æviloka og örorku-, maka- og barnalífeyri.

Samtryggingarsjóður

Með greiðslum í **samtryggingarsjóð** ávinna sjóðfélagar sér rétt á ævilöngum ellilífeyris-greiðslum frá 60 ára aldri, örorku- og barnalífeyri við starfsorkumissi og maka- og barnalífeyri til eftirlifandi maka og barna við fráfall.

- Sjóðfélagar geta hafið töku ellilífeyris á aldrinum 60 til 70 ára.
- Örorkulífeyrir er greiddur ef sjóðfélagi missir starfsgetu og orkutap er metið 50% eða meira.
- Makalífeyrir er greiddur úr samtryggingarsjóði við fráfall sjóðfélaga. Makalífeyrir er alltaf greiddur í 2,5 ár og lengur ef yngsta barn sjóðfélaga er yngra en 20 ára.
- Betri barnalífeyrir. Sjóðurinn greiðir tvöfalt hærri barnalífeyri en lágmark samkvæmt lögum (fjórðfalt hærri barnalífeyri ef barn sjóðfélaga á hvorki foreldri né kjörforeldri á lífi).

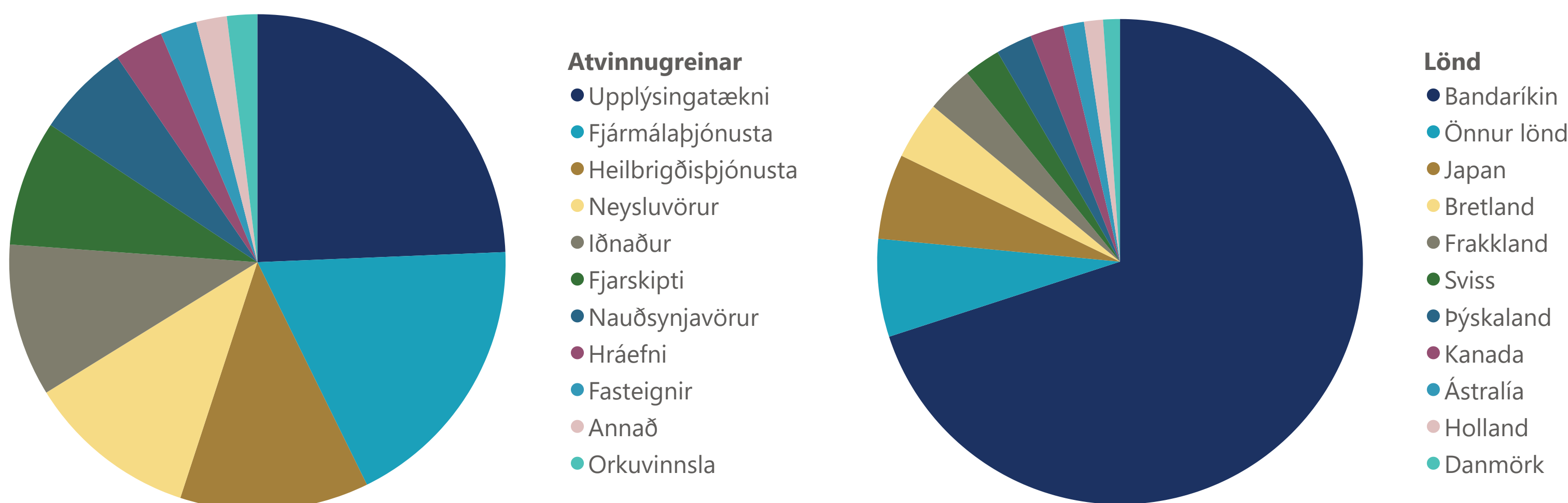
Fyrirvari um eignamat

Lífeyrissjóðurinn metur eignir safnsins með hliðsjón af fyrirbyggjandi upplýsingum um markaðsverð. Markaðsverð verðbréfa ræðst af markaðsaðstæðum hverju sinni og getur breyst með stuttum fyrirvara. Fjárhagslegur styrkleiki útgefenda verðbréfa getur einnig breyst og haft áhrif á eignamat. Nánari upplýsingar um eignamat eru í ársskýrslu sjóðsins.

Nánari upplýsingar

Almenni lífeyrissjóðurinn
Dalvegji 30, 201 Kópavogi
Sími 510-2500
almenni@almenni.is
www.almenni.is

Landa- og atvinnugreinaskipting erlendra hlutabréfatengdra eigna



Kennitölur og tölfræði

Flökt/Staðalfrávik (e. Standard Deviation)

Flöktið mælir sveiflur frá meðalávöxtun. Lágt staðalfrávik gefur til kynna að útkoman sé yfirleitt nálægt meðaltali en hátt staðalfrávik segir að mikill breytileiki geti verið á útkomu eða miklar sveiflur á ávöxtun.

$$\sigma = \sqrt{\frac{1}{N-1} \sum_{i=1}^N (X_i - \bar{X})^2}$$

X_i - Ávöxtun safnsins
 \bar{X} - Meðalávöxtun safnsins
 N - Fjöldi mælinga

VaR/Fé í húfi (e. Value at Risk)

Með VaR / fé í húfi er átt við hve mikið er talið að virði eignasafns geti rýrnað á tilteknu tímabili undir eðlilegum kringumstæðum. 5% VaR þýðir að á einum mánuði á ákveðnu tímabili þá eru 5% líkur að safn muni falla í verði um x% eða meira. Hægt er því að margfalda inneignina sína í safninu við hlutfallstöluna sem birt er við VaR á upplýsingablaðinu til að vita krónu upphæð sem er áhættuvirði.

Til dæmis, ef eignasafn verðbréfa hefur einn mánuð 5%-VaR x% eru 5% líkur á því að safnið muni falla í verði um x% eða meira á einum mánuði. Þetta er jafngilt að segja að það er hugsanlegt tap upp á x% eða meira á þessari eign á einum mánuði af tuttugu.

Sharpe-hlutfall

Sharpe hlutfallið er mælikvarði á ávöxtun að teknu tilliti til áhættu (staðalfrávik ávöxtunar safnsins). Í samanburði milli ávöxtunarleiða gefur hærra Sharpe hlutfall til kynna að meiri líkur séu á því að ávöxtun safns verði umfram ávöxtun áhættulausrar eignar að teknu tilliti til áhættu safnsins. Jákvætt Sharpe hlutfall gefur til kynna að viðkomandi safn hafi gefið ávöxtun umfram áhættulausa eign að teknu tilliti til áhættu í safninu. Aftur á móti er neikvætt Sharpe hlutfall gagnlegt í samanburði milli ávöxtunarleiða og því lægri neikvæða tölu sem safn hefur er það líklegra til að gefa ávöxtun umfram áhættulausa eign að teknu tilliti til undirliggjandi áhættu.

$$\text{Sharpe} = \frac{R - R_f}{\sigma}$$

R - Ávöxtun safnsins
 R_f - Áhættulausir vextir
 σ - Staðalfrávik safnsins

Um skuldara- og markaðsáhættu

Skuldaraáhætta

Skuldaraáhætta er sú áhætta að fjárfesting tapist vegna gjaldþrots útgefanda verðbréfs eða þess sem á að inna af hendi greiðslu. Skuldaraáhætta er mismikil meðal útgefenda. Skuldaraáhætta er talin lítil ef skuldabréf er með ríkisábyrgð. Skuldaraáhætta er meiri ef um skuldabréf fyrirtækja er að ræða. Skuldaraáhætta minnkar með auknum fjölda útgefenda í söfnum..

Markaðsáhætta

Megin markaðsáhætta er tengist skuldabréfum eru breytingar á vaxtastigi á viðkomandi markaði. Breytingar á verði skuldabréfa til langs tíma eru meiri en skuldabréfa til stutts tíma við sömu breytingu á ávöxtunarkröfu. Löng skuldabréf og skuldabréfasjóðir með langan meðallíftíma sveiflast því meira í verði og fela því í sér meiri markaðsáhættu en skuldabréf eða skuldabréfasjóðir með stuttan meðallíftíma. Markaðsáhættu skuldabréfasjóða er hægt að mæla með meðallíftíma þeirra sem er núvirði á vegnu meðaltali gjalddaga í greiðslufleði allra skuldabréfa sjóðsins. Markaðsáhætta minnkar með sparnaðartíma því þá minnka áhrif einstakra sveiflna og jafnast út með tímabilum hárrar og lágrar ávöxtunar.