

## Almenni lífeyrissjóðurinn

# Tryggingafræðileg athugun á stöðu sjóðsins í árslok 2018

Febrúar 2019





## Efnisyfirlit

Inngangur .....	3
Niðurstaða úttektar .....	4
Forsendur úttektar .....	7
Niðurstaða miðað við staðlaðar forsendur .....	8
Áhrif breyttra forsendna á skuldbindingar í árslok 2018 .....	8
Eignir, rekstur og endurmat .....	9
Niðurlag .....	10
Söguleg þróun á stöðu sjóðsins .....	11
Viðauki TAFLA 1 .....	13
Viðauki TAFLA 2 .....	14

## Inngangur

Talnakönnun hf. hefur samkvæmt beiðni stjórnar Almenna lífeyrissjóðsins athugað tryggingafræðilega stöðu samtryggingardeildar sjóðsins miðað við árslok 2018. Athuginin fólst í að reikna annars vegar áfallna skuldbindingu miðað við áunnin réttindi sjóðfélaga og hins vegar heildarskuldbindingu miðað við að sjóðfélagar héldu áfram að greiða í sjóðinn þar til þeir færu á lífeyri. Vigfús Ásgeirsson tryggingastærðfræðingur sjóðsins hafði umsjón með athugininni, sem var unnin samkvæmt samþykktum sjóðsins og í samræmi við 24. grein laga nr. 129/1997 og ákvæði IV. kafla reglugerðar nr. 391/1998 um skyldutryggingu lífeyrisréttinda og starfsemi lífeyrissjóða. Vigfús er með viðurkenningu Fjármálaeftirlitsins samkvæmt 39. gr. laga nr. 56/2010 um váttryggingastarfsemi en í viðurkenningunni felst meðal annars heimild til að gera tryggingafræðilega athugun á fjárhag hélendra lífeyrissjóða í samræmi við 24. gr. laga um skyldutryggingu lífeyrisréttinda og starfsemi lífeyrissjóða, nr. 129/1997. Auk Vigfúsar kom Arnór Ingi Finnbjörnsson að verkinu.

Gögn um sjóðfélaga og lífeyrisþega voru fengin úr Kríukerfi FUGLA ehf. og voru þar upplýsingar um kyn og fæðingardag hvers sjóðfélaga, fæðingardag maka, samtals áunnin réttindi sjóðfélagans og nýjustu upplýsingar um iðgjaldgreiðslur. Hjá lífeyrisþegum voru upplýsingar um tegund lífeyris og lífeyrisréttindin í desember 2018. Gögnin bárust á minnislykli.

Sjóðfélögum er skipt í þrjá hópa:

1. Sjóðfélagar sem greiddu iðgjöld til sjóðsins á árinu 2018.
2. Sjóðfélagar með geymd réttindi, það er greiddu hvorki iðgjöld né þáðu lífeyri á árinu 2018.
3. Lífeyrisþegar í desember 2018.

Áreiðanleiki gagnanna var ekki kannaður nema með samanburði við tryggingafræðileg gögn fyrri ára og tölur úr ársreikningi og var ágætis samræmi þar á milli.

## Niðurstaða úttektar

Heildarstaða sjóðsins skiptist annars vegar í áfallna stöðu og hins vegar framtíðarstöðu. Áfallin staða er mismunur á núverandi eignum sjóðsins og áföllnum lífeyrisskuldbindingum til sjóðfélaga. Á sama hátt er framtíðarstaðan mismunur á núvirði framtíðariðgjalda núverandi sjóðfélaga og núvirði framtíðarlífeyrisskuldbindinga til sjóðfélaga miðað við tryggingafræðilegar forsendur.

Taflan hér að neðan sýnir niðurstöðu athugunarinnar. Til samanburðar er sýnd niðurstaða sem miðast við árslok 2017. Allar fjárhæðir eru í þúsundum króna á verðlagi í árslok hvors árs. Úttektin sýnir að heildarstaða sjóðsins er neikvæð um 1.961 milljónir. Það er betri staða en í árslok 2017 en þá var heildarstaða sjóðsins neikvæð um 4.319 milljónir. Halli áfallinnar stöðu eykst á milli ára og er nú 5.139 milljónir en var 2.102 milljónir í árslok 2017, veikingin skýrist af ávöxtun sjóðsins á árinu 2018 og breyttra lífs- og örorkuforsendna í tryggingafræðilegri úttekt. Áfallin staða sjóðsins hefur því veikt um 3.037 milljónir, sem er 2,9% af áfallinni lífeyrisskuldbindingu í árslok 2018.

Heildarstaða	2018	2017
Endurmetin eign	81.966.288	95.370.007
Framtíðariðgjöld	104.250.123	71.365.798
Kostnaður	-6.985.956	-6.326.149
<b>Heildareign</b>	<b>179.230.454</b>	<b>160.409.657</b>
<b>Lífeyrisskuldbindingar</b>	<b>181.191.848</b>	<b>164.729.009</b>
Eignir umfram skuldir	-1.961.393	-4.319.352
<b>Staða</b>	<b>-1,1%</b>	<b>-2,6%</b>

Áfallin staða	2018	2017	Framtíðarstaða	2018	2017
Höfuðstóll	109.422.827	100.040.584	Núvirði framtíðariðgjalda	81.966.288	71.365.798
Viðbót vegna endurmats	-5.172.704	-4.670.577	Rekstrarkostnaður	-3.987.273	-3.591.588
Fjárfestingakostnaður	-292.718	-327.472			
Rekstrarkostnaður	-2.705.965	-2.407.088			
<b>Hrein áfallin eign</b>	<b>101.251.439</b>	<b>92.635.447</b>	<b>Hrein framtíðareign</b>	<b>77.979.015</b>	<b>67.774.210</b>
<b>Áfallnar lífeyrisskuldbindingar</b>	<b>106.390.475</b>	<b>94.737.741</b>	<b>Framtíðar- lífeyrisskuldbindingar</b>	<b>74.801.373</b>	<b>69.991.268</b>
Eignir umfram skuldir	-5.139.036	-2.102.294	Eignir umfram skuldir	3.177.642	-2.217.058
<b>Staða</b>	<b>-4,8%</b>	<b>-2,2%</b>	<b>Staða</b>	<b>4,2%</b>	<b>-3,2%</b>

Heildarstaða sjóðsins er innan hámarks 10% vikmarka sem lög kveða á um eða -1,1%. Heildarstaða lífeyrissjóða á að jafnaði að vera innan 5% vikmarka og er sjóðurinn einnig innan þeirra marka. Lög segja ekkert um áfallna stöðu lífeyrissjóða en þar sem innvinnsla réttinda í Almenna lífeyrissjóðnum er aldursháð og framtíðarstaða á

Því að vera í jafnvægi er eðlilegt að miða við að það gildi sömu vikmörk um áfallna stöðu og heildarstöðu. Áfallin staða er einnig innan 5% vikmarkanna eða neikvæð um 4,8%.

Iðgjald í VIRK endurhæfingarsjóð er 0,10% af stofni til iðgjalds og lækkar því væntar iðgjaldatekjur sjóðsins sem því nemur en að sama skapi eru væntingar um að örorkuskuldbindingar sjóðsins lækki. En það á eftir að koma í ljós hversu mikið örorkubyrðin lækkar (sem þýðir lægri örorkulíkur) og mun reynsla næstu ára skera úr um það. Á meðan verður ekki tekið tillit til áhrifa þessara útgjalda í tryggingafræðilegri athugun, það er hvorki í útreikningi á núvirði væntra iðgjalda eða örorkuskuldbindinga.

Tryggingafræðileg úttekt í árslok 2017 var reiknuð miðað við lífslíkur samkvæmt reynslu árána 2010 til 2014 á Íslandi (IS1014L) og 50% af stöðluðum örorkulíkum (IS9802Ö) fyrir karla og konur. Á árinu 2018 voru unnar nýjar sérhæfðar örorku- og lífslíkur sjóðfélaga sem byggja á reynslu árána 2010 til 2014 hjá sjóðnum. Þessar nýju forsendur eru nú notaðar til grundvallar á tryggingafræðilegri stöðu sjóðsins og eru áhrif forsendubreytinganna sýndar í töflu á bls. 8.

Heildarlífeyrisskuldbindingar Almenna lífeyrissjóðsins í árslok 2018 voru 181.102 milljónir og hækkaði um 16.462 milljónir á árinu. Helstu breytingar ársins eru sýndar hér að neðan.

<b>Yfirlit um breytingu á tryggingafræðilegri stöðu samtryggingardeildar</b>		
<b>Eignir</b>	<b>2018</b>	<b>2017</b>
Endurmetin eign til tryggingafræðilegs uppgjors í árslok	179.230.454	160.409.657
Endurmetin eign til tryggingafræðilegs uppgjors í ársbyrjun	160.409.657	144.187.011
Hækkun/lækkun endurmetinnar eignar á árinu	<u>18.820.797</u>	<u>16.222.646</u>
<b>Skuldbindingar</b>		
Skuldbindingar í árslok	181.191.848	164.729.009
Skuldbindingar í ársbyrjun	164.729.009	149.382.903
Hækkun/lækkun skuldbindinga á árinu	<u>16.462.839</u>	<u>15.346.106</u>
<b>Breyting á tryggingafræðilegri stöðu á árinu</b>	<b>2.357.958</b>	<b>876.540</b>

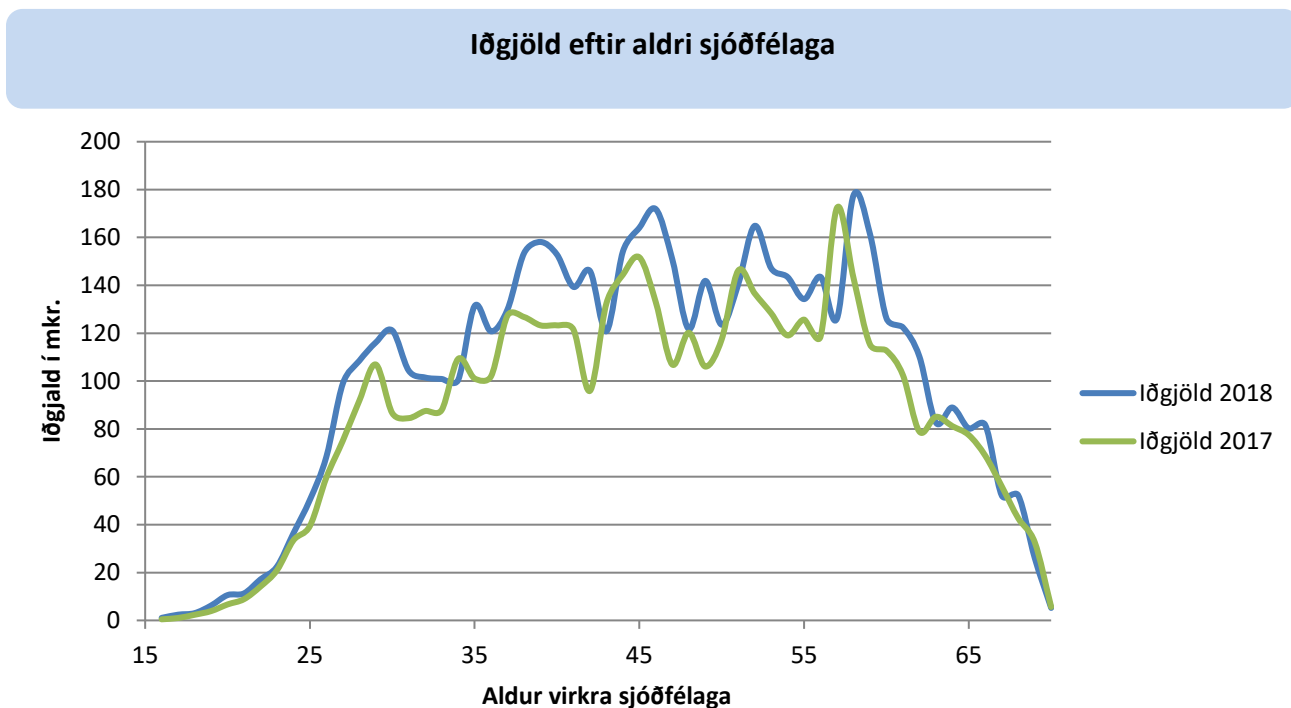
<b>Yfirlit um breytingar á áföllnum lífeyrisskuldbindingum samtryggingardeildar</b>		
	<b>2018</b>	<b>2017</b>
Áfallnar lífeyrisskuldbindingar í ársbyrjun	94.737.741	86.854.190
Hækkun lífeyrisskuldbindinga vegna vaxta og verðbóta	6.518.652	4.545.581
Hækkun áunninna réttinda vegna iðgjalda ársins	5.749.236	5.239.289
Lækkun vegna greidds lífeyris á árinu	-2.111.456	-1.775.036
Hækkun vegna breyttra dánar- og örorkulíka	1.921.246	0
Hækkun/lækkun vegna annarra breytinga	<u>-424.945</u>	<u>-126.283</u>
Áfallnar lífeyrisskuldbindingar í árslok	<u>106.390.475</u>	<u>94.737.741</u>

Liðurinn annað innifelur meðal annars áhrif þess að sjóðfélagar hafa ekki lifað á árinu 2018 í samræmi við tryggingafræðilegar forsendur.

Framtíðarstaða	2018	2017	Breyting		
Núvirði iðgjalda	81.966.288	71.365.798	10.600.490	14,9%	
Rekstrarkostnaður	-3.987.273	-3.591.588	-395.684	9,9%	
Elliskuldbinding	69.899.418	60.434.128	9.465.291	13,5%	
Örorkuskuldbinding	3.861.015	8.037.938	-4.176.923	-108,2%	
Makaskuldbinding	220.389	243.705	-23.316	-10,6%	
Barnaskuldbinding	820.550	1.275.497	-454.947	-55,4%	
Núvirði skuldbindinga	74.801.373	69.991.268	-4.810.105	-6,4%	
Staða	3.177.642	4,2%	-2.217.058	-3,2%	5.394.700

Nýjar forsendur um dánar- og örorkutíðni sjóðfélaga hefur 975,5 milljóna króna áhrif til lækkunar á heildarskuldbindingum sjóðsins. Áfallnar skuldbindingar hækka um 1.935 milljónir eða 4,8% af áföllnum skuldbindingum en framtíðarstaðan styrkist um 2.910 milljónir eða um 3,9% af framtíðarskuldbindingum. Lægri dánartíðni hefur u.þ.b. jöfn áhrif á áfallnar og framtíðarskuldbindingar sjóðsins á meðan lækkun á örorkutíðni sjóðfélaga kemur að mestu leyti fram til lækkunar á örorkuskuldbindingum sjóðsins í framtíðarstöðu.

Eftirfarandi mynd sýnir iðgjöld sjóðfélaga eftir aldri árin 2017 og 2018.



## Forsendur úttektar

### Ellilífeyrir

1. Reiknað er með að starfandi sjóðfélagar hefji töku ellilífeyris frá og með 70 ára afmælisdegi eða næsta afmælisdegi sjóðfélaga, ef hann er eldri en 70 ára í árslok 2018.
2. Áunninn réttur til ellilífeyris frá og með 70 ára aldri er áunninn lífeyrisréttur í árslok 2018 samkvæmt réttindabókhaldi sjóðsins.
3. Réttur ellilífeyrisþega á mánuði er lífeyrisgreiðsla í desember á janúarverðlagi.
4. Sjóðfélagar vinna sér inn réttindi til ellilífeyris í samræmi við iðgjöld og töflu 1 í samþykktum sjóðsins.

### Örorkulífeyrir

1. Allir sem eiga ellilífeyrisréttindi hjá sjóðnum eiga rétt á örorkulífeyri, ef örorka þeirra er metin 50% eða meira og þeir verða fyrir tekjumissi.
2. Fyrir fulla (100%) örorku er áunninn örorkulífeyrir hinn sami og áunninn ellilífeyrir og hlutfallslega minni fyrir minni örorku. Virkir sjóðfélagar eiga rétt á viðbót með framreikningi samkvæmt reglum í 19. grein samþykpta sjóðsins.
3. Réttur örorkulífeyrisþega á mánuði er örorkulífeyrisgreiðsla desembermánaðar á janúarverðlagi.
4. Örorkulífeyrir greiðist til ellilífeyrisaldurs samkvæmt ofanskráðum reglum. Frá þeim tíma hækkar lífeyririnn (og kallast ellilífeyrir), ef örorkumatið var minna en 100%, og verður eins og örorkan hefði verið 100%.

### Makalífeyrir

1. Makar allra þeirra sem eiga ellilífeyrisréttindi hjá sjóðnum eiga rétt á makalífeyri við fráfall sjóðfélaga
2. Áunninn makalífeyrir er 50% áunnins ellilífeyris. Makar virkra sjóðfélaga og örorku- og ellilífeyrisþega fá viðbót með sams konar framreikningi og gildir um örorkulífeyri.
3. Makalífeyrir skal greiddur óskertur í tvö ár frá andláti sjóðfélaga hið minnsta og síðan að hálfu í eitt ár til viðbótar en þó alltaf óskertur meðan yngsta barn sjóðfélaga er 20 ára eða yngra og á framfæri sjóðfélaga. Ef eftirlifandi maki er 50% eða meira öryrki við andlát greiðist makalífeyrir til 67 ára aldurs, ef örorkan helst.
4. Réttur makalífeyrisþega er greiðslan í desember á janúarverðlagi.

### Barnalífeyrir

1. Við andlát eða starfsorkumissi sjóðfélaga fá börn þeirra rétt á lífeyri fram að 20 ára aldri.
2. Mánaðarlegur barnalífeyrir er 35.576 krónur á mánuði eða hlutfallslega miðað við örorkuprósentu.
3. Réttur núverandi barnalífeyrisþega er greiðslan í desember á janúarverðlagi.

### Almennar forsendur

1. Ávöxtun 3,5% umfram vísitölu neysliverðs til verðtryggingar en það eru staðlaðar forsendur.
2. Sérhæfðar lífslíkur miðað við reynslu sjóðsins árin 2010 til 2014. Þetta er breyting frá stöðluðum lífslíkum skv. reglugerð 391/1998 en þar er miðað við reynslu þjóðarinnar 2010 – 2014 skv. tilkynningu frá fjármála- og efnahagsráðherra.
3. Sérhæfðar örorkulíkur miðað við reynslu sjóðsins árin 2010 til 2014. Þetta er breyting frá stöðluðum örorkulíkum en þar er miðað við reynslu 15 lífeyrissjóða 1998 – 2002 skv. reglugerðinni og tilkynningu ráðherra.
4. Íslenskar barneigna- og hjúskaparlíkur skv. stöðluðum forsendum.



## Niðurstaða miðað við staðlaðar forsendur

Taflan sýnir niðurstöður athugunarinnar með samanburði við staðlaðar forsendur. Tryggingafræðilegar forsendur eru frábrugðnar íslenskum stöðlum að því leyti að notaðar eru sérhæfðar dánar- og örorkulíkur sem unnar voru af Talnakönnun hf. á árinu 2018. Sé tryggingafræðileg staða sjóðsins reiknuð út frá stöðluðum forsendum versnar hún úr því að vera neikvæð um 1,1% í að vera neikvæð um 10,0%. Við staðlaðan útreikning lækka skuldbindingar vegna ellilífeyris um 10.583 milljónir örorkuskuldbindingar hækka um 20.990 milljónir og verðmæti framtíðariðgjalda lækka um 4.741 milljón.

Niðurstaða í árslok 2018	Forsendur úttektar	Staðlaðar forsendur		Forsendur úttektar	Staðlaðar forsendur
<b>ÁFALLIN STAÐA</b>			<b>HEILDARSTAÐA</b>		
Höfuðstóll	109.422.827	109.422.827	Framtíðar iðgjöld	81.966.288	77.224.956
Viðbót vegna endurmats	-5.172.704	-5.172.704	Eign	101.251.439	101.251.439
Fjárfestingarkostnaður	-292.718	-292.718	Framtíðar rekstrarkostnaður	-3.987.273	-3.987.273
Rekstrarkostnaður	-2.705.965	-2.705.965			
Endurmetin eign	101.251.439	101.251.439	Heildareign	179.230.454	174.489.122
Áfallnar skuldbindingar	106.390.475	109.444.530	Heildarskuldbindingar	181.191.848	193.852.858
Eignir umfram skuldbindingu	-5.139.036	-8.193.091	Eignir umfram skuldbindingu	-1.961.393	-19.363.736
<b>Staða</b>	<b>-4,8%</b>	<b>-7,5%</b>	<b>Staða</b>	<b>-1,1%</b>	<b>-10,0%</b>

## Áhrif breyttra forsendna á skuldbindingar í árslok 2018

Á árinu 2018 voru unnar sérhæfðar dánar- og örorkulíkur fyrir Almenna lífeyrissjóðinn og eru nú notaðar sem forsendur fyrir sjóðfélaga í tryggingafræðilegri athugun. Taflan sýnir breytingu á skuldbindingum sjóðsins vegna þessarar uppfærslu á tryggingafræðilegum forsendum á milli ára. Við óbreyttar forsendur á milli ára væri heildarstaða sjóðsins í árslok 2018 975,4 milljón veikari og stæði í -1,6%.

Niðurstöður í árslok 2018	Nýjar forsendur	Óbreyttar forsendur	Breyting	
<b>Áfallnar skuldbindingar:</b>				
Elliskuldbinding	94.594.741	88.866.790	5.727.951	6,4%
Örorkuskuldbinding	3.386.413	6.481.338	-3.094.925	-47,8%
Makaskuldbinding	8.324.121	9.035.954	-711.833	-7,9%
Barnaskuldbinding	85.200	85.147	53	0,1%
Samtals:	106.390.475	104.469.229	1.921.246	1,8%
<b>Framtíðarskuldbindingar</b>				
Elliskuldbinding	69.899.418	65.047.615	4.851.803	7,5%
Örorkuskuldbinding	3.861.015	8.753.793	-4.892.778	-55,9%
Makaskuldbinding	220.389	261.363	-40.974	-15,7%
Barnaskuldbinding	820.550	1.420.454	-599.903	-42,2%
Samtals:	74.801.373	75.483.225	-681.852	-0,9%
<b>Núvirði framtíðariðgjalda</b>	81.966.288	79.751.479	2.214.808	2,8%

## Eignir, rekstur og endurmat

Einstök verðbréf voru ekki núvirt af Talnakönnun heldur var stuðst við útreikninga sem sjóðurinn útvegaði. Talnakönnun sendi framkvæmdastjóra sjóðsins orðsendingu í tölvupósti um að reglur um endurmat væru óbreyttar frá fyrra ári (sjá skýrslu í fyrra).

Eignir og rekstur miða við ársreikning sem barst frá skrifstofustjóra í tölvupósti 16. febrúar.

Verðbréf í eigu sjóðsins voru endurmetin með því að núvirða þau til að sömu forsendur um vexti giltu um eignir og skuldbindingar og gaf það -5.173 milljónir króna eða -4,7% af bókfærðri eign. Rekstrarkostnaður undir liðnum fjárfestingargjöld var 12,5 milljónir og núvirði hans 292,7 milljónir. Nettó endurmat eigna er því -5.465 milljónir króna. Annar rekstrarkostnaður var samtals 285,4 milljónir og núvirði hans 6.693 milljónir sem bætast við heildarskuldbindingu. Af þeirri upphæð leggst milljónir á áfallna skuldbindingu sjóðsins.

Endurmatsverð eigna var borið saman við bókfært verð eigna og gengið úr skugga um að bókfærða verðið stemmdi við ársreikning. Eins voru valin nokkur verðbréf og endurmatsverð þeirra reiknuð af Talnakönnun. Niðurstöður þeirra útreikninga stemmdu við endurmatsverðmætið frá sjóðnum.

## Niðurlag

Þessi tryggingafræðilega athugun byggir á þeim gögnum og forsendum, sem gert hefur verið grein fyrir í skýrslu þessari, ásamt hefðbundnum tryggingafræðilegum útreikningum. Niðurstaðan virðist í ágætu samræmi við niðurstöðu fyrri ára.

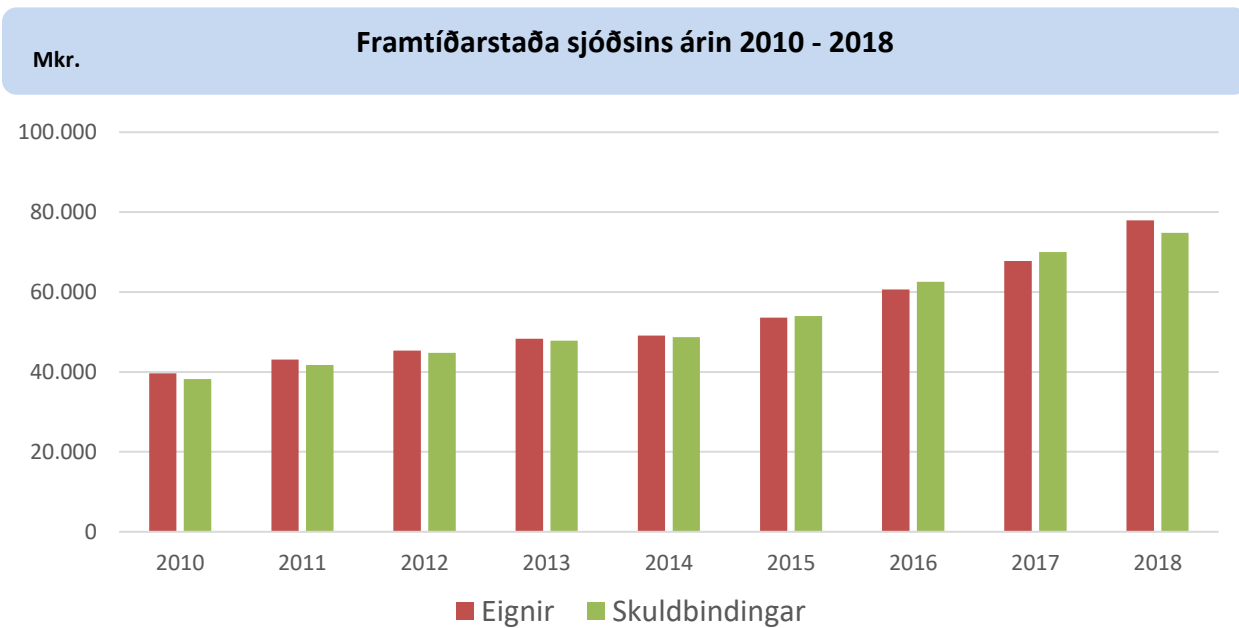
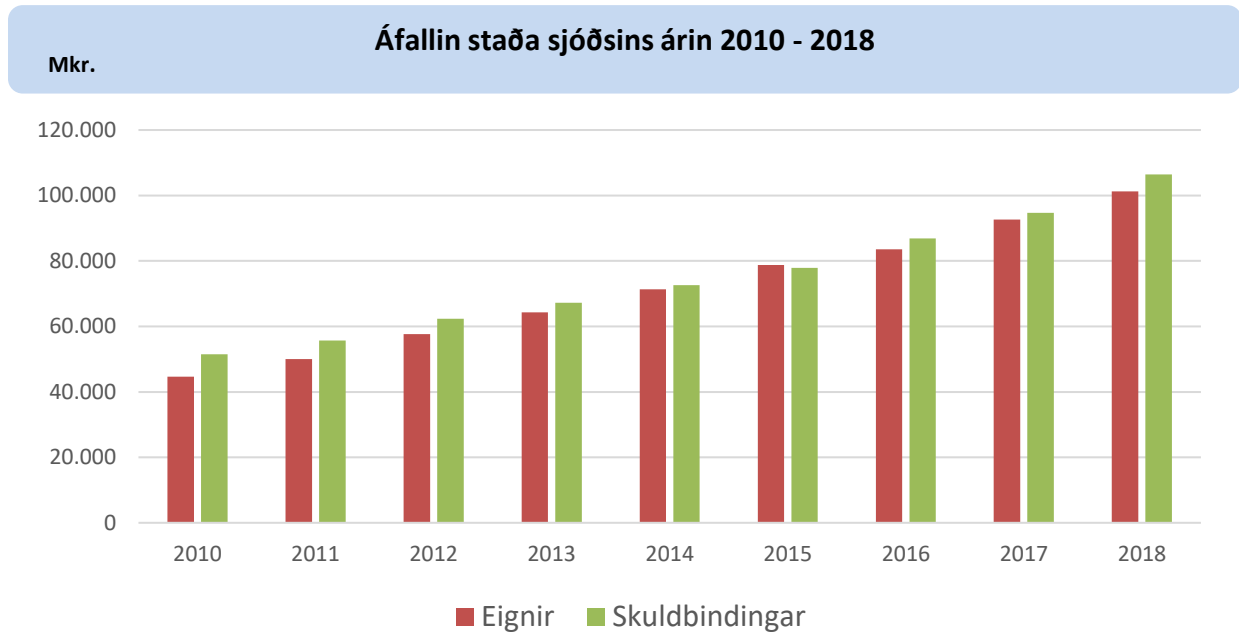
Gert í Reykjavík 28. febrúar 2019

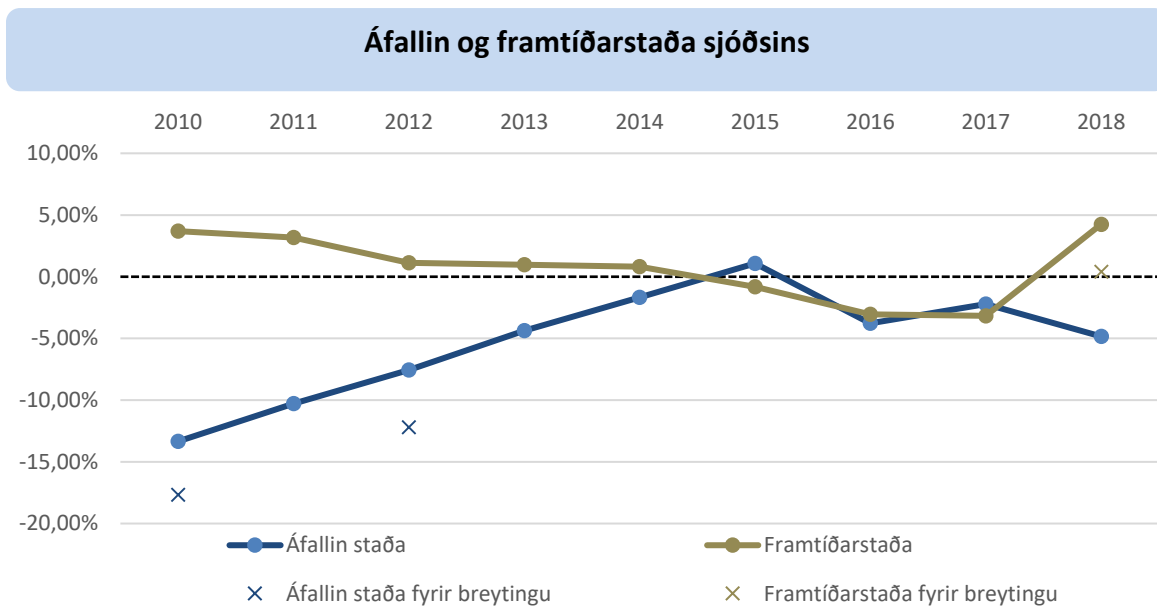
TALNAKÖNNUN HF.



Vigfús Ásgeirsson

## Söguleg þróun á stöðu sjóðsins





Tvær breytingar hafa átt sér stað á áunnum lífeyrisréttindum hjá sjóðnum frá árinu 2010. Í úttektinni í árslok 2010 voru öll áunnin réttindi lækkuð um 5,0% og í árslok 2012 voru öll áunnin réttindi síðan lækkuð um 3,0%. Á árinu 2018 var réttindatöflu sjóðsins breytt sem varð til þess að framtíðarstaðan styrktist um 3,8%. Í grafinu hér fyrir ofan má bæði sjá sögulega áfallna stöðu og áfallna stöðu eins og hún hefði verið fyrir breytingar á áfallinni- og framtíðarstöðu sjóðsins.

## Viðauki TAFLA 1

### Heildarskuldbinding (í mkr) KARLAR

Staða	Fjöldi	Meðalr/mán	Aldur	ELLI	ÖRORKU	MAKA	BARNA	SAMTALS
Virkir sjóðfélagar	6.037	252,7	44	89.840	2.473	3.563	494	96.371
Óvirkir	8.303	17,0	43	9.672	214	706	0	10.592
Ellilífeyrisþegar	965	139,1	74	15.257	0	1.938	0	17.195
Örorkulífeyrisþegar	140	50,7	55	714	694	45	0	1.453
Makalífeyrisþegar	13	57,0	58	0	0	114	0	114
Barnalífeyrisþegar	34	23,3	13	0	0	0	47	47
<b>SAMTALS</b>	<b>15.492</b>	<b>116,8</b>	<b>45,1</b>	<b>115.482</b>	<b>3.381</b>	<b>6.367</b>	<b>541</b>	<b>125.771</b>

(þúskr.)

### Heildarskuldbinding (í mkr) KONUR

Staða	Fjöldi	Meðalr/mán	Aldur	ELLI	ÖRORKU	MAKA	BARNA	SAMTALS
Virkir sjóðfélagar	4.286	178,8	40	41.785	2.998	429	326	45.538
Óvirkir	7.543	10,2	41	5.021	280	130	0	5.431
Ellilífeyrisþegar	224	60,7	74	1.727	0	43	0	1.771
Örorkulífeyrisþegar	132	35,5	53	479	588	6	0	1.073
Makalífeyrisþegar	128	120,9	73	0	0	1.570	0	1.570
Barnalífeyrisþegar	32	21,1	13	0	0	0	39	39
<b>SAMTALS</b>	<b>12.345</b>	<b>71,1</b>	<b>41,8</b>	<b>49.012</b>	<b>3.866</b>	<b>2.178</b>	<b>365</b>	<b>55.421</b>

(þúskr.)

### Heildarskuldbinding (í mkr) SAMTALS

Staða	Fjöldi	Meðalr/mán	Aldur	ELLI	ÖRORKU	MAKA	BARNA	SAMTALS
Virkir sjóðfélagar	10.323	222,0	42	131.625	5.472	3.992	821	141.909
Óvirkir	15.846	13,8	42	14.693	494	836	0	16.022
Ellilífeyrisþegar	1.189	124,3	74	16.984	0	1.982	0	18.966
Örorkulífeyrisþegar	272	43,3	54	1.193	1.282	51	0	2.526
Makalífeyrisþegar	141	115,0	72	0	0	1.684	0	1.684
Barnalífeyrisþegar	66	22,2	13	0	0	0	85	85
	<b>27.837</b>	<b>96,5</b>	<b>43,6</b>	<b>164.494</b>	<b>7.247</b>	<b>8.545</b>	<b>906</b>	<b>181.192</b>

(þúskr.)

**SAMTALS** **164.494** **7.247** **8.545** **906** **181.192**

Bókfærð eign 109.423

Endurmat og kostnaður -12.159

**Núverandi eign 97.264**

Ókomin iðgjöld KARLAR 53.075

Ókomin iðgjöld KONUR 28.891

Samtals **81.966**

**Heildareign 179.230**

**STAÐA -1,1% -1.961**

**Viðauki TAFLA 2**
**Áfallin skuldbinding (í mkr) KARLAR**

Staða	Fjöldi	Meðalr/mán	Aldur	ELLI	ÖRORKU	MAKA	BARNA	SAMTALS
Virkir sjóðfélagar	6.037	102,5	44	46.112	830	3.387	0	50.329
Óvirkir	8.303	17,0	43	9.672	214	706	0	10.592
Ellilífeyrisþegar	965	139,1	74	15.257	0	1.938	0	17.195
Örorkulífeyrisþegar	140	50,7	55	714	694	45	0	1.453
Makalífeyrisþegar	13	57,0	58	0	0	114	0	114
Barnalífeyrisþegar	34	23,3	13	0	0	0	47	47
<b>SAMTALS</b>	<b>15.492</b>	<b>58,3</b>	<b>45,1</b>	<b>71.754</b>	<b>1.738</b>	<b>6.191</b>	<b>47</b>	<b>79.729</b>

(þúskr.)

**Áfallin skuldbinding (í mkr) KONUR**

Staða	Fjöldi	Meðalr/mán	Aldur	ELLI	ÖRORKU	MAKA	BARNA	SAMTALS
Virkir sjóðfélagar	4.286	52,6	40	15.614	781	384	0	16.779
Óvirkir	7.543	10,2	41	5.021	280	130	0	5.431
Ellilífeyrisþegar	224	60,7	74	1.727	0	43	0	1.771
Örorkulífeyrisþegar	132	35,5	53	479	588	6	0	1.073
Makalífeyrisþegar	128	120,9	73	0	0	1.570	0	1.570
Barnalífeyrisþegar	32	21,1	13	0	0	0	39	39
<b>SAMTALS</b>	<b>12.345</b>	<b>27,3</b>	<b>41,8</b>	<b>22.841</b>	<b>1.648</b>	<b>2.133</b>	<b>39</b>	<b>26.661</b>

(þúskr.)

**Áfallin skuldbinding (í mkr) SAMTALS**

Staða	Fjöldi	Meðalr/mán	Aldur	ELLI	ÖRORKU	MAKA	BARNA	SAMTALS
Virkir sjóðfélagar	10.323	81,8	42	61.725	1.611	3.772	0	67.108
Óvirkir	15.846	13,8	42	14.693	494	836	0	16.022
Ellilífeyrisþegar	1.189	124,3	74	16.984	0	1.982	0	18.966
Örorkulífeyrisþegar	272	43,3	54	1.193	1.282	51	0	2.526
Makalífeyrisþegar	141	115,0	72	0	0	1.684	0	1.684
Barnalífeyrisþegar	66	22,2	13	0	0	0	85	85
	<b>27.837</b>	<b>44,5</b>	<b>43,6</b>	<b>94.595</b>	<b>3.386</b>	<b>8.324</b>	<b>85</b>	<b>106.390</b>

(þúskr.)

**SAMTALS 94.595 3.386 8.324 85 106.390**

Bókfærð eign 109.423

Endurmat og kostnaður -8.171

**Núverandi eign 101.251**

Ókomin iðgjöld KARLAR 0

Ókomin iðgjöld KONUR 0

 Samtals **0**
**Heildareign 101.251**
**STAÐA -4,8% -5.139**